




**МИНИСТЕРСТВО ПРОСВЕЩЕНИЯ РОССИЙСКОЙ ФЕДЕРАЦИИ**

**Министерство образования и науки Тамбовской области**

**Администрация Знаменского муниципального округа**

**МБОУ «Знаменская средняя общеобразовательная школа»**

<p>РАССМОТРЕНО ШМО учителей Протокол №1 от 30.08.2023 г.</p>	<p>СОГЛАСОВАНО</p> <p></p> <p>_____ заместитель директора по УВР М.А. Шебунова</p>	<p>УТВЕРЖДЕНО Директор школы </p> <p>_____ И.В. Злобина</p> <p>Приказ №486 от «1» сентября 2023 г.</p> 
--	---	---

**Адаптированная рабочая программа по  
русскому языку  
для детей с ограниченными возможностями здоровья  
(нарушение речи  
5.1) 1 класс на 2023–  
2024 уч. год**

2023 г.



## Пояснительная записка

**Адаптированная рабочая программа по русскому языку** для учащихся 1 класса с ограниченными возможностями здоровья (ОВЗ), обучающегося по программе вариант 5.1, составлена в соответствии с Федеральным государственным образовательным стандартом начального общего образования, Примерной программы по учебным предметам. Начальная школа. В 2 ч. Ч.1.- 5-е изд., перераб. - М.: Просвещение, 2015, рабочей программы. Русский язык, Москва. «Просвещение» 2015, авторы В. П. Канакина, В. Г. Горецкий, М. В. Бойкина, М. М. Дементьева, Н. А. Стефаненко – УМК «Школа России», Примерной адаптированной основной общеобразовательной программы начального общего образования обучающихся с задержкой психического развития, 2015г.

- Федерального государственного образовательного стандарта начального общего образования, утверждённого Министерством образования науки РФ 6 октября 2009г. приказ №373;
- Федерального государственного образовательного стандарта начального общего образования обучающихся с ограниченными возможностями здоровья. Приказ Минобрнауки России от 19 декабря 2014г. № 1598
- Приказа Минобрнауки России "О внесении изменений в федеральный государственный образовательный стандарт начального общего образования» от 31.12.2015г. N 1576; □ Письмо Департамента государственной политики в сфере общего образования от 28.10.015 года №08.1786 «О рабочих программах учебных предметов»
- Приказа Министерства образования и науки РФ «Об утверждении Порядка организации и осуществления образовательной деятельности по основным общеобразовательным программам начального общего, основного общего и среднего общего образования» от 30.08.2013г. № 1015;
- Постановления Главного государственного санитарного врача Российской Федерации от 10.07.2015 N 26 "Об утверждении СанПиН 2.4.2.3286-15 "Санитарно-эпидемиологические требования к условиям и организации обучения и воспитания в организациях, осуществляющих образовательную деятельность по адаптированным основным общеобразовательным программам для обучающихся с ограниченными возможностями;
- Положения об адаптированной рабочей программе МБОУ «Знаменская СОШ»;
- Положения об организации инклюзивного образования детей с ограниченными возможностями здоровья БОУ «Знаменская СОШ».

АООП НОО обучающихся с ОВЗ реализуется через **УМК «Школа России»**.

Адаптированная рабочая программа обучающихся с ОВЗ предполагает, что учащийся с нарушением речи получает образование, полностью соответствующее по итоговым достижениям к моменту завершения обучения образованию обучающихся, не имеющих ограничений по возможностям здоровья, в те же сроки обучения (1 - 4 классы).

Определение варианта адаптированной программы обучающегося с ОВЗ осуществляется на основе рекомендаций психолого-медико-педагогической комиссией (ТПМПК), сформулированных по результатам его комплексного психолого-медико-педагогического обследования, с учетом ИПР в порядке, установленном законодательством Российской Федерации.

- **Цель и задачи АООП**

**Цель реализации** адаптированной программы обучающихся с ОВЗ - обеспечение выполнения требований ФГОС НОО обучающихся с ОВЗ посредством создания условий для максимального удовлетворения особых образовательных потребностей обучающихся с ОВЗ, обеспечивающих усвоение ими социального и культурного опыта.

Достижение поставленной цели при разработке и реализации адаптированной программы обучающихся с ОВЗ предусматривает решение следующих **основных задач**:

- формирование общей культуры, духовно-нравственное, гражданское, социальное, личностное и интеллектуальное развитие, развитие творческих способностей, сохранение и укрепление здоровья обучающихся с ОВЗ;
- достижение планируемых результатов освоения адаптированной программы, целевых установок, приобретение знаний, умений, навыков, компетенций и компетентностей, определяемых личностными, семейными, общественными, государственными потребностями и возможностями обучающегося с ОВЗ, индивидуальными особенностями развития и состояния здоровья;
- становление и развитие личности обучающегося с ОВЗ в её индивидуальности, самобытности, уникальности и неповторимости с обеспечением преодоления возможных трудностей познавательного, коммуникативного, двигательного, личностного развития;
- создание благоприятных условий для удовлетворения особых образовательных потребностей обучающихся с ОВЗ;
- обеспечение доступности получения качественного начального общего образования;
- обеспечение преемственности начального общего и основного общего образования;
- выявление и развитие возможностей и способностей обучающихся с ОВЗ, через организацию их общественно полезной деятельности, проведения спортивно-оздоровительной работы, организацию художественного творчества и др. с использованием системы клубов, секций, студий и кружков (включая организационные формы на основе сетевого взаимодействия), проведении спортивных, творческих и др. соревнований;
- использование в образовательном процессе современных образовательных технологий деятельностного типа;
- предоставление обучающимся возможности для эффективной самостоятельной работы.

**В основу разработки и реализации адаптированной программы обучающихся с ОВЗ заложены дифференцированный и деятельностный подходы.**

**Дифференцированный подход** обучающихся с ОВЗ предполагает учет их особых образовательных потребностей, которые проявляются в неоднородности по возможностям освоения содержания образования. Это обуславливает необходимость создания и реализации разных вариантов адаптированной программы обучающихся с ОВЗ, в том числе и на основе индивидуального учебного плана. Варианты адаптированной программы обучающихся с ОВЗ создаются и реализуются в соответствии с дифференцированно сформулированными требованиями в ФГОС НОО обучающихся с ОВЗ к:

- структуре адаптированной программы;
- условиям реализации адаптированной программы;
- результатам освоения адаптированной программы.

Применение дифференцированного подхода к созданию и реализации адаптированной программы обеспечивает разнообразие содержания, предоставляя обучающимся с ОВЗ возможность реализовать индивидуальный потенциал развития.

**Деятельностный подход** основывается на теоретических положениях отечественной психологической науки, раскрывающих основные закономерности

процесса обучения и воспитания обучающихся, структуру образовательной деятельности с учетом общих закономерностей развития детей с нормальным и нарушенным развитием.

Деятельностный подход в образовании строится на признании того, что развитие личности обучающихся с ОВЗ младшего школьного возраста определяется характером организации доступной им деятельности (предметно-практической и учебной).

Основным средством реализации деятельностного подхода в образовании является обучение как процесс организации познавательной и предметно-практической деятельности обучающихся, обеспечивающий овладение ими содержанием образования.

В контексте разработки адаптированной программы обучающихся с ОВЗ реализация деятельностного подхода обеспечивает:

- придание результатам образования социально и личностно значимого характера;
- прочное усвоение учащимися знаний и опыта разнообразной деятельности, и поведения, возможность их самостоятельного продвижения в изучаемых образовательных областях;
- существенное повышение мотивации и интереса к учению, приобретению нового опыта деятельности и поведения;
- обеспечение условий для общекультурного и личностного развития на основе формирования универсальных учебных действий, которые обеспечивают не только успешное усвоение ими системы научных знаний, умений и навыков (академических результатов), позволяющих продолжить образование на следующей ступени, но и жизненной компетенции, составляющей основу социальной успешности.

В основу формирования адаптированной программы обучающихся с ОВЗ положены следующие **принципы**:

- принципы государственной политики РФ в области образования (гуманистический характер образования, единство образовательного пространства на территории Российской Федерации, светский характер образования, общедоступность образования, адаптивность системы образования к уровням и особенностям развития и подготовки учащихся и воспитанников и др.);
- принцип учета типологических и индивидуальных образовательных потребностей учащихся;
- принцип коррекционной направленности образовательного процесса;
- принцип развивающей направленности образовательного процесса, ориентирующий его на развитие личности обучающегося и расширение его «зоны ближайшего развития» с учетом особых образовательных потребностей;
- принцип преемственности, предполагающий при проектировании адаптированной программы начального общего образования ориентировку на программу основного общего образования, что обеспечивает непрерывность образования учащихся с задержкой психического развития;
- принцип целостности содержания образования.
  - принцип направленности на формирование деятельности, обеспечивает возможность овладения учащимися с задержкой психического развития всеми видами доступной им предметно-практической деятельности, способами и приемами познавательной и учебной деятельности, коммуникативной деятельности и нормативным поведением;
  - принцип переноса усвоенных знаний, умений, навыков и отношений, сформированных в условиях учебной ситуации, в различные жизненные ситуации, что обеспечит готовность учащегося к самостоятельной ориентировке и активной деятельности в реальном мире;
  - принцип сотрудничества с семьей.

## **ОБЩАЯ ХАРАКТЕРИСТИКА УЧЕБНОГО ПРЕДМЕТА «РУССКИЙ ЯЗЫК»**

На уровне начального общего образования изучение русского языка имеет особое значение в развитии обучающегося. Приобретённые знания, опыт выполнения предметных и универсальных учебных действий на материале русского языка станут фундаментом обучения на уровне основного общего образования, а также будут востребованы в жизни.

Русский язык как средство познания действительности обеспечивает развитие интеллектуальных и творческих способностей обучающихся, формирует умения извлекать и анализировать информацию из различных текстов, навыки самостоятельной учебной деятельности. Изучение русского языка является основой всего процесса обучения на уровне начального общего образования, успехи в изучении этого предмета во многом определяют результаты обучающихся по другим учебным предметам.

Русский язык обладает значительным потенциалом в развитии функциональной грамотности обучающихся, особенно таких её компонентов, как языковая, коммуникативная, читательская, общекультурная и социальная грамотность.

Первичное знакомство с системой русского языка, богатством его выразительных возможностей, развитие умения правильно и эффективно использовать русский язык в различных сферах и ситуациях общения способствуют успешной социализации обучающегося. Русский язык, выполняя свои базовые функции общения и выражения мысли, обеспечивает межличностное и социальное взаимодействие, способствует формированию самосознания и мировоззрения личности, является важнейшим средством хранения и передачи информации, культурных традиций, истории русского народа и других народов России. Свободное владение языком, умение выбирать нужные языковые средства во многом определяют возможность адекватного самовыражения взглядов, мыслей, чувств, проявления себя в различных жизненно важных для человека областях.

Изучение русского языка обладает огромным потенциалом присвоения традиционных социокультурных и духовно-нравственных ценностей, принятых в обществе правил и норм поведения, в том числе речевого, что способствует формированию внутренней позиции личности. Личностные достижения обучающегося непосредственно связаны с осознанием языка как явления национальной культуры, пониманием связи языка и мировоззрения народа. Значимыми личностными результатами являются развитие устойчивого познавательного интереса к изучению русского языка, формирование ответственности за сохранение чистоты русского языка.

## **ЦЕЛИ ИЗУЧЕНИЯ УЧЕБНОГО ПРЕДМЕТА «РУССКИЙ ЯЗЫК»**

Изучение русского языка направлено на достижение следующих целей:

- 1) приобретение обучающимися первоначальных представлений о многообразии языков и культур на территории Российской Федерации, о языке как одной из главных духовно-нравственных ценностей народа; понимание роли языка как основного средства общения; осознание значения русского языка как государственного языка Российской Федерации; понимание роли русского языка как языка межнационального общения; осознание правильной устной и письменной речи как показателя общей культуры человека;

2) овладение основными видами речевой деятельности на основе первоначальных представлений о нормах современного русского литературного языка: аудирование, говорение, чтение, письмо;

3) овладение первоначальными научными представлениями о системе русского языка: фонетика, графика, лексика, морфемика, морфология и синтаксис; об основных единицах языка, их признаках и особенностях употребления в речи; использование в речевой деятельности норм современного русского литературного языка (орфоэпических, лексических, грамматических, орфографических, пунктуационных) и речевого этикета;

4) использование в речевой деятельности норм современного русского литературного языка (орфоэпических, лексических, грамматических, орфографических, пунктуационных) и речевого этикета;

5) развитие функциональной грамотности, готовности к успешному взаимодействию с изменяющимся миром и дальнейшему успешному образованию.

Центральной идеей конструирования содержания и планируемых результатов обучения русскому языку является признание равной значимости работы по изучению системы языка и работы по совершенствованию речи обучающихся. Языковой материал призван сформировать первоначальные представления о структуре русского языка, способствовать усвоению норм русского литературного языка, орфографических и пунктуационных правил.

Развитие устной и письменной речи обучающихся направлено на решение практической задачи развития всех видов речевой деятельности, отработку навыков использования усвоенных норм русского литературного языка, речевых норм и правил речевого этикета в процессе устного и письменного общения.

Ряд задач по совершенствованию речевой деятельности решаются совместно с учебным предметом «Литературное чтение».

## **МЕСТО УЧЕБНОГО ПРЕДМЕТА «РУССКИЙ ЯЗЫК» В УЧЕБНОМ ПЛАНЕ**

Общее число часов, отведённых в 1 классе – 165 ч.

# СОДЕРЖАНИЕ УЧЕБНОГО ПРЕДМЕТА

## 1 КЛАСС

### **Обучение грамоте[1]**

#### **Развитие речи**

Составление небольших рассказов на основе собственных игр, занятий.

#### **Слово и предложение**

Различение слова и предложения. Работа с предложением: выделение слов, изменение их порядка.

Восприятие слова как объекта изучения, материала для анализа. Наблюдение над значением слова.

Выявление слов, значение которых требует уточнения.

#### **Фонетика**

Звуки речи. Единство звукового состава слова и его значения. Звуковой анализ слова, работа со звуковыми моделями: построение модели звукового состава слова, подбор слов, соответствующих заданной модели. Различение гласных и согласных звуков, гласных ударных и безударных, согласных твёрдых и мягких, звонких и глухих. Определение места ударения. Слог как минимальная произносительная единица. Количество слогов в слове. Ударный слог.

#### **Графика[2]**

Различение звука и буквы: буква как знак звука. Слоговой принцип русской графики. Буквы гласных как показатель твёрдости — мягкости согласных звуков. Функции букв е, ё, ю, я. Мягкий знак как показатель мягкости предшествующего согласного звука в конце слова. Последовательность букв в русском алфавите.

#### **Письмо**

Ориентация на пространстве листа в тетради и на пространстве классной доски. Гигиенические требования, которые необходимо соблюдать во время письма.

Начертание письменных прописных и строчных букв. Письмо разборчивым, аккуратным почерком. Понимание функции небуквенных графических средств: пробела между словами, знака переноса. Письмо под



диктовку слов и предложений, написание которых не расходится с их произношением. Приёмы и последовательность правильного списывания текста.

### **Орфография и пунктуация**[\[3\]](#)

Правила правописания и их применение: отдельное написание слов; обозначение гласных после шипящих в сочетаниях жи, ши (в положении под ударением), ча, ща, чу, щу; прописная буква в начале предложения, в именах собственных (имена людей, клички животных); перенос по слогам слов без стечения согласных; знаки препинания в конце предложения.

## **СИСТЕМАТИЧЕСКИЙ КУРС**

### **Общие сведения о языке**

Язык как основное средство человеческого общения. Цели и ситуации общения.

### **Фонетика**

Звуки речи. Гласные и согласные звуки, их различение. Ударение в слове. Гласные ударные и безударные. Твёрдые и мягкие согласные звуки, их различение. Звонкие и глухие согласные звуки, их различение. Согласный звук [й'] и гласный звук [и]. Шипящие [ж], [ш], [ч'], [щ'].

Слог. Количество слогов в слове. Ударный слог. Деление слов на слоги (простые случаи, без стечения согласных).

### **Графика**

Звук и буква. Различение звуков и букв. Обозначение на письме твёрдости согласных звуков буквами а, о, у, ы, э; слова с буквой э. Обозначение на письме мягкости согласных звуков буквами е, ё, ю, я, и. Функции букв е, ё, ю, я. Мягкий знак как показатель мягкости предшествующего согласного звука в конце слова.

Установление соотношения звукового и буквенного состава слова в словах типа стол, конь.

Небуквенные графические средства: пробел между словами, знак переноса.

Русский алфавит: правильное название букв, их последовательность. Использование алфавита для упорядочения списка слов.

### **Орфоэпия**[\[4\]](#)

Произношение звуков и сочетаний звуков, ударение в словах в соответствии с нормами современного русского литературного языка (на ограниченном перечне слов, отрабатываемом в учебнике).

### **Лексика**

Слово как единица языка (ознакомление).

Слово как название предмета, признака предмета, действия предмета (ознакомление).

Выявление слов, значение которых требует уточнения.

### **Синтаксис**

Предложение как единица языка (ознакомление).

Слово, предложение (наблюдение над сходством и различием). Установление связи слов в предложении при помощи смысловых вопросов.

Восстановление деформированных предложений. Составление предложений из набора форм слов.

### **Орфография и пунктуация**

Правила правописания и их применение:

раздельное написание слов в предложении;

прописная буква в начале предложения и в именах собственных: в именах и фамилиях людей, кличках животных;

перенос слов (без учёта морфемного членения слова);

гласные после шипящих в сочетаниях жи, ши (в положении под ударением), ча, ща, чу, щу;

сочетания чк, чн;

слова с непроверяемыми гласными и согласными (перечень слов в орфографическом словаре учебника);

знаки препинания в конце предложения: точка, вопросительный и восклицательный знаки.

Алгоритм списывания текста.

### **Развитие речи**

Речь как основная форма общения между людьми. Текст как единица речи (ознакомление).

Ситуация общения: цель общения, с кем и где происходит общение. Ситуации устного общения (чтение диалогов по ролям, просмотр видеоматериалов, прослушивание аудиозаписи).

Нормы речевого этикета в ситуациях учебного и бытового общения (приветствие, прощание, извинение, благодарность, обращение с просьбой).

Составление небольших рассказов на основе наблюдений.

## **ПЛАНИРУЕМЫЕ ОБРАЗОВАТЕЛЬНЫЕ РЕЗУЛЬТАТЫ**

Изучение русского языка на уровне начального общего образования направлено на достижение обучающимися личностных, метапредметных и предметных результатов освоения учебного предмета.

### **ЛИЧНОСТНЫЕ РЕЗУЛЬТАТЫ**

В результате изучения предмета «Русский язык» в начальной школе у обучающегося будут сформированы следующие личностные результаты:

#### **гражданско-патриотического воспитания:**

- становление ценностного отношения к своей Родине, в том числе через изучение русского языка, отражающего историю и культуру страны;
- осознание своей этнокультурной и российской гражданской идентичности, понимание роли русского языка как государственного языка Российской Федерации и языка межнационального общения народов России;
- осознание своей сопричастности к прошлому, настоящему и будущему своей страны и родного края, в том числе через обсуждение ситуаций при работе с текстами на уроках русского языка;
- проявление уважения к своему и другим народам, формируемое в том числе на основе примеров из текстов, с которыми идёт работа на уроках русского языка;
- первоначальные представления о человеке как члене общества, о правах и ответственности, уважении и достоинстве человека, о нравственно-этических нормах поведения и правилах межличностных отношений, в том числе отражённых в текстах, с которыми идёт работа на уроках русского языка;

#### **духовно-нравственного воспитания:**

- осознание языка как одной из главных духовно-нравственных ценностей народа;
- признание индивидуальности каждого человека с опорой на собственный жизненный и читательский опыт;
- проявление сопереживания, уважения и доброжелательности, в том числе с использованием адекватных языковых средств для выражения своего состояния и чувств;
- неприятие любых форм поведения, направленных на причинение физического и морального вреда другим людям (в том числе связанного с использованием недопустимых средств языка);

**эстетического воспитания:**

- уважительное отношение и интерес к художественной культуре, восприимчивость к разным видам искусства, традициям и творчеству своего и других народов;
- стремление к самовыражению в искусстве слова; осознание важности русского языка как средства общения и самовыражения;

**физического воспитания, формирования культуры здоровья и эмоционального благополучия:**

- соблюдение правил безопасного поиска в информационной среде дополнительной информации в процессе языкового образования;
- бережное отношение к физическому и психическому здоровью, проявляющееся в выборе приемлемых способов речевого самовыражения и соблюдении норм речевого этикета и правил общения;

**трудового воспитания:**

- осознание ценности труда в жизни человека и общества (в том числе благодаря примерам из текстов, с которыми идёт работа на уроках русского языка), интерес к различным профессиям, возникающий при обсуждении примеров из текстов, с которыми идёт работа на уроках русского языка;

**экологического воспитания:**

- бережное отношение к природе, формируемое в процессе работы с текстами;
- неприятие действий, приносящих вред природе;

**ценности научного познания:**

- первоначальные представления о научной картине мира, в том числе первоначальные представления о системе языка как одной из составляющих целостной научной картины мира;

- познавательные интересы, активность, инициативность, любознательность и самостоятельность в познании, в том числе познавательный интерес к изучению русского языка, активность и самостоятельность в его познании.

## **МЕТАПРЕДМЕТНЫЕ РЕЗУЛЬТАТЫ**

В результате изучения русского языка на уровне начального общего образования у обучающегося будут сформированы познавательные универсальные учебные действия, коммуникативные универсальные учебные действия, регулятивные универсальные учебные действия, совместная деятельность.

У обучающегося будут сформированы следующие **базовые логические действия как часть познавательных универсальных учебных действий:**

- сравнивать различные языковые единицы (звуки, слова, предложения, тексты), устанавливать основания для сравнения языковых единиц (частеречная принадлежность, грамматический признак, лексическое значение и другое); устанавливать аналогии языковых единиц;
- объединять объекты (языковые единицы) по определённому признаку;
- определять существенный признак для классификации языковых единиц (звуков, частей речи, предложений, текстов); классифицировать языковые единицы;
- находить в языковом материале закономерности и противоречия на основе предложенного учителем алгоритма наблюдения; анализировать алгоритм действий при работе с языковыми единицами, самостоятельно выделять учебные операции при анализе языковых единиц;
- выявлять недостаток информации для решения учебной и практической задачи на основе предложенного алгоритма, формулировать запрос на дополнительную информацию;
- устанавливать причинно-следственные связи в ситуациях наблюдения за языковым материалом, делать выводы.

У обучающегося будут сформированы следующие **базовые исследовательские действия как часть познавательных универсальных учебных действий:**

- с помощью учителя формулировать цель, планировать изменения языкового объекта, речевой ситуации;

- сравнивать несколько вариантов выполнения задания, выбирать наиболее целесообразный (на основе предложенных критериев);
- проводить по предложенному плану несложное лингвистическое мини-исследование, выполнять по предложенному плану проектное задание;
- формулировать выводы и подкреплять их доказательствами на основе результатов проведённого наблюдения за языковым материалом (классификации, сравнения, исследования); формулировать с помощью учителя вопросы в процессе анализа предложенного языкового материала;
- прогнозировать возможное развитие процессов, событий и их последствия в аналогичных или сходных ситуациях.

У обучающегося будут сформированы следующие умения **работать с информацией как часть познавательных универсальных учебных действий:**

- выбирать источник получения информации: нужный словарь для получения запрашиваемой информации, для уточнения;
- согласно заданному алгоритму находить представленную в явном виде информацию в предложенном источнике: в словарях, справочниках;
- распознавать достоверную и недостоверную информацию самостоятельно или на основании предложенного учителем способа её проверки (обращаясь к словарям, справочникам, учебнику);
- соблюдать с помощью взрослых (педагогических работников, родителей, законных представителей) правила информационной безопасности при поиске информации в информационно-телекоммуникационной сети «Интернет» (информации о написании и произношении слова, о значении слова, о происхождении слова, о синонимах слова);
- анализировать и создавать текстовую, видео-, графическую, звуковую информацию в соответствии с учебной задачей;
- понимать лингвистическую информацию, зафиксированную в виде таблиц, схем; самостоятельно создавать схемы, таблицы для представления лингвистической информации.

У обучающегося будут сформированы следующие умения **общения как часть коммуникативных универсальных учебных действий:**

- воспринимать и формулировать суждения, выражать эмоции в соответствии с целями и условиями общения в знакомой среде;
- проявлять уважительное отношение к собеседнику, соблюдать правила ведения диалоги и дискуссии;
- признавать возможность существования разных точек зрения;
- корректно и аргументированно высказывать своё мнение;
- строить речевое высказывание в соответствии с поставленной задачей;
- создавать устные и письменные тексты (описание, рассуждение, повествование) в соответствии с речевой ситуацией;
- готовить небольшие публичные выступления о результатах парной и групповой работы, о результатах наблюдения, выполненного мини-исследования, проектного задания;
- подбирать иллюстративный материал (рисунки, фото, плакаты) к тексту выступления.

У обучающегося будут сформированы следующие умения **самоорганизации как части регулятивных универсальных учебных действий**:

- планировать действия по решению учебной задачи для получения результата;
- выстраивать последовательность выбранных действий.

У обучающегося будут сформированы следующие умения **самоконтроля как части регулятивных универсальных учебных действий**:

- устанавливать причины успеха (неудач) учебной деятельности;
- корректировать свои учебные действия для преодоления речевых и орфографических ошибок;
- соотносить результат деятельности с поставленной учебной задачей по выделению, характеристике, использованию языковых единиц;
- находить ошибку, допущенную при работе с языковым материалом, находить орфографическую и пунктуационную ошибку;
- сравнивать результаты своей деятельности и деятельности одноклассников, объективно оценивать их по предложенным критериям.

У обучающегося будут сформированы следующие умения **совместной деятельности**:

- формулировать краткосрочные и долгосрочные цели (индивидуальные с учётом участия в коллективных задачах) в стандартной (типовой) ситуации на основе предложенного учителем формата планирования, распределения промежуточных шагов и сроков;
- принимать цель совместной деятельности, коллективно строить действия по её достижению: распределять роли, договариваться, обсуждать процесс и результат совместной работы;
- проявлять готовность руководить, выполнять поручения, подчиняться, самостоятельно разрешать конфликты;
- ответственно выполнять свою часть работы;
- оценивать свой вклад в общий результат;
- выполнять совместные проектные задания с опорой на предложенные образцы.

## **ПРЕДМЕТНЫЕ РЕЗУЛЬТАТЫ**

### **1 КЛАСС**

К концу обучения в первом классе обучающийся научится:

- различать слово и предложение; вычленять слова из предложений;
- вычленять звуки из слова;
- различать гласные и согласные звуки (в том числе различать в словах согласный звук [й'] и гласный звук [и]);
- различать ударные и безударные гласные звуки;
- различать согласные звуки: мягкие и твёрдые, звонкие и глухие (вне слова и в слове);
- различать понятия «звук» и «буква»;
- определять количество слогов в слове; делить слова на слоги (простые случаи: слова без стечения согласных); определять в слове ударный слог;
- обозначать на письме мягкость согласных звуков буквами е, ё, ю, я и буквой ь в конце слова;
- правильно называть буквы русского алфавита; использовать знание последовательности букв русского алфавита для упорядочения небольшого списка слов;



- писать аккуратным разборчивым почерком без искажений прописные и строчные буквы, соединения букв, слова;
- применять изученные правила правописания: отдельное написание слов в предложении; знаки препинания в конце предложения: точка, вопросительный и восклицательный знаки; прописная буква в начале предложения и в именах собственных (имена и фамилии людей, клички животных); перенос слов по слогам (простые случаи: слова из слогов типа «согласный + гласный»); гласные после шипящих в сочетаниях жи, ши (в положении под ударением), ча, ща, чу, щу; непроверяемые гласные и согласные (перечень слов в орфографическом словаре учебника);
- правильно списывать (без пропусков и искажений букв) слова и предложения, тексты объёмом не более 25 слов;
- писать под диктовку (без пропусков и искажений букв) слова, предложения из 3-5 слов, тексты объёмом не более 20 слов, правописание которых не расходится с произношением;
- находить и исправлять ошибки на изученные правила, описки;
- понимать прослушанный текст;
- читать вслух и про себя (с пониманием) короткие тексты с соблюдением интонации и пауз в соответствии со знаками препинания в конце предложения;
- находить в тексте слова, значение которых требует уточнения;
- составлять предложение из набора форм слов;
- устно составлять текст из 3-5 предложений по сюжетным картинкам и на основе наблюдений;
- использовать изученные понятия в процессе решения учебных задач.

# ТЕМАТИЧЕСКОЕ ПЛАНИРОВАНИЕ

## 1 КЛАСС

№ п/п	Наименование разделов и тем программы	Количество часов			Электронные (цифровые) образовательные ресурсы
		Всего	Контрольные работы	Практические работы	
<b>Раздел 1. Обучение грамоте</b>					
1.1	Слово и предложение	5			
1.2	Фонетика	23			
1.3	Письмо	70			
1.4	Развитие речи	2			
Итого по разделу		100			
<b>Раздел 2. Систематический курс</b>					
2.1	Общие сведения о языке	1			
2.2	Фонетика	4			
2.3	Графика	4			
2.4	Лексика и морфология	12			
2.5	Синтаксис	5			
2.6	Орфография и пунктуация	14			
2.7	Развитие речи	10			
Итого по разделу		50			
Резервное время		15			
ОБЩЕЕ КОЛИЧЕСТВО ЧАСОВ ПО ПРОГРАММЕ		165	0	0	



**ВАРИАНТ 1. ПОУРОЧНОЕ ПЛАНИРОВАНИЕ ДЛЯ ПЕДАГОГОВ, ИСПОЛЬЗУЮЩИХ УЧЕБНИКИ «АЗБУКА» (АВТОРЫ В.Г.ГОРЕЦКИЙ И ДР.), «РУССКИЙ ЯЗЫК. 1-4 КЛАСС. (АВТОРЫ В.П. КАНАКИНА, В.Г.ГОРЕЦКИЙ)**

**1 КЛАСС**

№ п/п	Тема урока	Количество часов		Дата изучения	Электронные цифровые образовательные ресурсы
		Всего	Контрольные работы		
1	Совместное составление небольших рассказов о любимых играх	1		0	Библиотека ЦОК <a href="https://m.edsoo.ru/7f410de8">https://m.edsoo.ru/7f410de8</a> Электронноеприложение кучебнику"Русский язык"1класс
2	Совместное составление небольших рассказов о любимом дне	1		0	Библиотека ЦОК <a href="https://m.edsoo.ru/7f410de8">https://m.edsoo.ru/7f410de8</a>
3	Различение предложения и слова	1		0	Библиотека ЦОК <a href="https://m.edsoo.ru/7f410de8">https://m.edsoo.ru/7f410de8</a>
4	Работа с предложением: выделение слов, изменение их порядка. Различение предложения и слова. Закрепление	1		0	Библиотека ЦОК <a href="https://m.edsoo.ru/7f410de8">https://m.edsoo.ru/7f410de8</a>
5	Составление предложения из слов. Работа с	1		0	Библиотека ЦОК <a href="https://m.edsoo.ru/7f410de8">https://m.edsoo.ru/7f410de8</a>

	предложением			
6	Различение слова и обозначаемого им предмета. Составление предложения из слов	1	0	Библиотека ЦОК <a href="https://m.edsoo.ru/7f410de8">https://m.edsoo.ru/7f410de8</a>
7	Слово как объект изучения. Различение слова и обозначаемого им предмета	1	0	Библиотека ЦОК <a href="https://m.edsoo.ru/7f410de8">https://m.edsoo.ru/7f410de8</a>
8	Звуки речи. Интонационное выделение звука в слове	1	0	Библиотека ЦОК <a href="https://m.edsoo.ru/7f410de8">https://m.edsoo.ru/7f410de8</a>
9	Определяем самый частый звук в стихотворении	1	0	Библиотека ЦОК <a href="https://m.edsoo.ru/7f410de8">https://m.edsoo.ru/7f410de8</a>
10	Различаем первые звуки в словах	1	0	Библиотека ЦОК <a href="https://m.edsoo.ru/7f410de8">https://m.edsoo.ru/7f410de8</a>
11	Устанавливаем последовательность звуков в слове	1	0	Библиотека ЦОК <a href="https://m.edsoo.ru/7f410de8">https://m.edsoo.ru/7f410de8</a>
12	Сравниваем слова, различающиеся одним звуком	1	0	Библиотека ЦОК <a href="https://m.edsoo.ru/7f410de8">https://m.edsoo.ru/7f410de8</a>
13	Проводим параллельные линии	1	0	Библиотека ЦОК <a href="https://m.edsoo.ru/7f410de8">https://m.edsoo.ru/7f410de8</a>
14	Отрабатываем	1	0	Библиотека ЦОК

	параллельные линии			<a href="https://m.edsoo.ru/7f410de8">https://m.edsoo.ru/7f410de8</a>
15	Ориентируемся на рабочей строке	1	0	Библиотека ЦОК <a href="https://m.edsoo.ru/7f410de8">https://m.edsoo.ru/7f410de8</a>
16	Пишем элементы букв	1	0	Библиотека ЦОК <a href="https://m.edsoo.ru/7f410de8">https://m.edsoo.ru/7f410de8</a>
17	Особенность гласных звуков	1	0	Библиотека ЦОК <a href="https://m.edsoo.ru/7f410de8">https://m.edsoo.ru/7f410de8</a>
18	Отрабатываем письмо элементов букв	1	0	Библиотека ЦОК <a href="https://m.edsoo.ru/7f410de8">https://m.edsoo.ru/7f410de8</a>
19	Слогообразующая функция гласных звуков	1	0	Библиотека ЦОК <a href="https://m.edsoo.ru/7f410de8">https://m.edsoo.ru/7f410de8</a>
20	Письмо строчной и заглавной букв А, а	1	0	Электронноеприложение кучебнику"Русский язык"1класс
21	Закрепление написания строчной и заглавной букв А, а	1	0	Электронноеприложение кучебнику"Русский язык"1класс
22	Письмо строчной и заглавной букв О, о	1	0	Электронноеприложение кучебнику"Русский язык"1класс
23	Закрепление написания строчной и заглавной букв О, о	1	0	Электронноеприложение кучебнику"Русский язык"1класс
24	Отрабатываем умение определять количества слогов в слове	1	0	Электронноеприложение кучебнику"Русский язык"1класс
25	Письмо строчной и заглавной букв И, и	1	0	Электронноеприложение кучебнику"Русский язык"1класс
26	Закрепление	1	0	Электронноеприложение

	написания строчной и заглавной букв И, и			кучебнику"Русский язык"1класс
27	Письмо строчной буквы ы	1	0	Электронноеприложение кучебнику"Русский язык"1класс
28	Повторяем особенности гласных звуков	1	0	Электронноеприложение кучебнику"Русский язык"1класс
29	Письмо строчной и заглавной букв У, у	1	0	Электронноеприложение кучебнику"Русский язык"1класс
30	Закрепление написания строчной и заглавной букв У, у	1	0	Электронноеприложение кучебнику"Русский язык"1класс
31	Звуковой анализ слов, работа со звуковыми моделями слов	1	1	Электронноеприложение кучебнику"Русский язык"1класс
32	Сравниваем начертания изученных букв, обозначающих гласные звуки	1	1	Библиотека ЦОК <a href="https://m.edsoo.ru/7f410de8">https://m.edsoo.ru/7f410de8</a>
33	Пишем буквы, обозначающие гласные звуки	1	1	Библиотека ЦОК <a href="https://m.edsoo.ru/7f410de8">https://m.edsoo.ru/7f410de8</a>
34	Письмо строчной и заглавной букв Н, н	1	0	Библиотека ЦОК <a href="https://m.edsoo.ru/7f410de8">https://m.edsoo.ru/7f410de8</a>
35	Закрепление написания строчной и заглавной букв Н, н	1	0	Библиотека ЦОК <a href="https://m.edsoo.ru/7f410de8">https://m.edsoo.ru/7f410de8</a>
36	Письмо строчной и	1	0	Библиотека ЦОК

	заглавной букв С, с			<a href="https://m.edsoo.ru/7f410de8">https://m.edsoo.ru/7f410de8</a>
37	Закрепление написания строчной и заглавной букв С, с	1	0	Библиотека ЦОК <a href="https://m.edsoo.ru/7f410de8">https://m.edsoo.ru/7f410de8</a>
38	Письмо строчной и заглавной букв К, к	1	0	Библиотека ЦОК <a href="https://m.edsoo.ru/7f410de8">https://m.edsoo.ru/7f410de8</a>
39	Закрепление написания строчной и заглавной букв К, к	1	0	Библиотека ЦОК <a href="https://m.edsoo.ru/7f410de8">https://m.edsoo.ru/7f410de8</a>
40	Письмо строчной и заглавной букв Т, т	1	0	Библиотека ЦОК <a href="https://m.edsoo.ru/7f410de8">https://m.edsoo.ru/7f410de8</a>
41	Закрепление написания строчной и заглавной букв Т, т	1	0	Библиотека ЦОК <a href="https://m.edsoo.ru/7f410de8">https://m.edsoo.ru/7f410de8</a>
42	Письмо строчной и заглавной букв Л, л	1	0	Библиотека ЦОК <a href="https://m.edsoo.ru/7f410de8">https://m.edsoo.ru/7f410de8</a>
43	Закрепление написания строчной и заглавной букв Л, л	1	0	Библиотека ЦОК <a href="https://m.edsoo.ru/7f410de8">https://m.edsoo.ru/7f410de8</a>
44	Письмо строчной и заглавной букв Р, р	1	0	Библиотека ЦОК <a href="https://m.edsoo.ru/7f410de8">https://m.edsoo.ru/7f410de8</a>
45	Закрепление написания строчной и заглавной букв Р, р	1	0	Библиотека ЦОК <a href="https://m.edsoo.ru/7f410de8">https://m.edsoo.ru/7f410de8</a>
46	Особенность согласных звуков, обозначаемых изучаемыми буквами:	1	0	Библиотека ЦОК <a href="https://m.edsoo.ru/7f410de8">https://m.edsoo.ru/7f410de8</a>



	непарные звонкие				
47	Письмо строчной и заглавной букв В, в	1	0	Библиотека ЦОК	<a href="https://m.edsoo.ru/7f410de8">https://m.edsoo.ru/7f410de8</a>
	Закрепление				
48	написания строчной и заглавной букв В, в	1	0	Библиотека ЦОК	<a href="https://m.edsoo.ru/7f410de8">https://m.edsoo.ru/7f410de8</a>
	Звуковой анализ слов,				
49	работа со звуковыми моделями слов	1	1	Библиотека ЦОК	<a href="https://m.edsoo.ru/7f410de8">https://m.edsoo.ru/7f410de8</a>
	Письмо строчной и заглавной букв Е, е				
50	Закрепление	1	0	Библиотека ЦОК	<a href="https://m.edsoo.ru/7f410de8">https://m.edsoo.ru/7f410de8</a>
	написания строчной и заглавной букв Е, е				
51	Закрепление	1	0	Библиотека ЦОК	<a href="https://m.edsoo.ru/7f410de8">https://m.edsoo.ru/7f410de8</a>
	Письмо строчной и заглавной букв П, п				
52	Закрепление	1	0	Библиотека ЦОК	<a href="https://m.edsoo.ru/7f410de8">https://m.edsoo.ru/7f410de8</a>
	написания строчной и заглавной букв П, п				
53	Закрепление	1	0	Библиотека ЦОК	<a href="https://m.edsoo.ru/7f410de8">https://m.edsoo.ru/7f410de8</a>
	Различаем звонкие и глухие согласные				
54	Закрепление	1	1	Библиотека ЦОК	<a href="https://m.edsoo.ru/7f410de8">https://m.edsoo.ru/7f410de8</a>
	Письмо строчной и заглавной букв М, м				
55	Закрепление	1	0	Библиотека ЦОК	<a href="https://m.edsoo.ru/7f410de8">https://m.edsoo.ru/7f410de8</a>
	написания строчной и заглавной букв М, м				
56	Закрепление	1	0	Библиотека ЦОК	<a href="https://m.edsoo.ru/7f410de8">https://m.edsoo.ru/7f410de8</a>
	Письмо строчной и заглавной букв З, з				
57	Закрепление	1	0	Библиотека ЦОК	<a href="https://m.edsoo.ru/7f410de8">https://m.edsoo.ru/7f410de8</a>

58	Закрепление написания строчной и заглавной букв З, з	1	0	Библиотека ЦОК <a href="https://m.edsoo.ru/7f410de8">https://m.edsoo.ru/7f410de8</a>
59	Письмо строчной и заглавной букв Б, б	1	0	Библиотека ЦОК <a href="https://m.edsoo.ru/7f410de8">https://m.edsoo.ru/7f410de8</a>
60	Закрепление написания строчной и заглавной букв Б, б	1	0	Библиотека ЦОК <a href="https://m.edsoo.ru/7f410de8">https://m.edsoo.ru/7f410de8</a>
61	Звуковой анализ слов, работа со звуковыми моделями слов	1	1	Библиотека ЦОК <a href="https://m.edsoo.ru/7f410de8">https://m.edsoo.ru/7f410de8</a>
62	Письмо строчной и заглавной букв Д, д	1	0	Библиотека ЦОК <a href="https://m.edsoo.ru/7f410de8">https://m.edsoo.ru/7f410de8</a>
63	Закрепление написания строчной и заглавной букв Д, д	1	0	Библиотека ЦОК <a href="https://m.edsoo.ru/7f410de8">https://m.edsoo.ru/7f410de8</a>
64	Особенность согласных звуков, обозначаемых изучаемыми буквами: парные по звонкости- глухости согласные	1	1	Библиотека ЦОК <a href="https://m.edsoo.ru/7f410de8">https://m.edsoo.ru/7f410de8</a>
65	Письмо строчной и заглавной букв Я, я	1	0	Библиотека ЦОК <a href="https://m.edsoo.ru/7f410de8">https://m.edsoo.ru/7f410de8</a>
66	Закрепление написания строчной и заглавной Я, я	1	0	Библиотека ЦОК <a href="https://m.edsoo.ru/7f410de8">https://m.edsoo.ru/7f410de8</a>
67	Письмо строчной и	1	0	Библиотека ЦОК

	заглавной букв Г, г			<a href="https://m.edsoo.ru/7f410de8">https://m.edsoo.ru/7f410de8</a>
68	Закрепление написания строчной и заглавной букв Г, г	1	0	Библиотека ЦОК <a href="https://m.edsoo.ru/7f410de8">https://m.edsoo.ru/7f410de8</a>
69	Твёрдые и мягкие согласные звуки	1	0	Библиотека ЦОК <a href="https://m.edsoo.ru/7f410de8">https://m.edsoo.ru/7f410de8</a>
70	Письмо строчной и заглавной букв Ч, ч	1	0	Библиотека ЦОК <a href="https://m.edsoo.ru/7f410de8">https://m.edsoo.ru/7f410de8</a>
71	Закрепление написания строчной и заглавной букв Ч, ч	1	0	Библиотека ЦОК <a href="https://m.edsoo.ru/7f410de8">https://m.edsoo.ru/7f410de8</a>
72	Подбор слов, соответствующих заданной модели	1	1	Библиотека ЦОК <a href="https://m.edsoo.ru/7f410de8">https://m.edsoo.ru/7f410de8</a>
73	Письмо строчной буквы ь	1	0	Библиотека ЦОК <a href="https://m.edsoo.ru/7f410de8">https://m.edsoo.ru/7f410de8</a>
74	Отрабатываем умение проводить звуковой анализ. Подбор слов, соответствующих заданной модели.	1	1	Библиотека ЦОК <a href="https://m.edsoo.ru/7f410de8">https://m.edsoo.ru/7f410de8</a>
75	Функции буквы ь Письмо строчной и заглавной букв Ш, ш	1	0	Библиотека ЦОК <a href="https://m.edsoo.ru/7f410de8">https://m.edsoo.ru/7f410de8</a>
76	Закрепление написания строчной и заглавной букв Ш, ш	1	0	Библиотека ЦОК <a href="https://m.edsoo.ru/7f410de8">https://m.edsoo.ru/7f410de8</a>
77	Письмо строчной и	1	0	Библиотека ЦОК

	заглавной букв Ж, ж			<a href="https://m.edsoo.ru/7f410de8">https://m.edsoo.ru/7f410de8</a>
78	Закрепление написания строчной и заглавной букв Ж, ж	1	0	Электронноеприложение кучебнику"Русский язык"1класс
79	Особенности шипящих звуков	1	0	Электронноеприложение кучебнику"Русский язык"1класс
80	Письмо строчной и заглавной букв Ё, ё	1	0	Электронноеприложение кучебнику"Русский язык"1класс
81	Закрепление написания строчной и заглавной букв Ё, ё	1	0	Электронноеприложение кучебнику"Русский язык"1класс
82	Письмо строчной и заглавной букв Й, й	1	0	Электронноеприложение кучебнику"Русский язык"1класс
83	Закрепление написания строчной и заглавной букв Й, й. Особенность согласных звуков, обозначаемых изучаемыми буквами	1	0	Электронноеприложение кучебнику"Русский язык"1класс
84	Письмо строчной и заглавной букв Х, х	1	0	Электронноеприложение кучебнику"Русский язык"1класс
85	Закрепление написания строчной и заглавной букв Х, х	1	0	Электронноеприложение кучебнику"Русский язык"1класс
86	Письмо строчной и заглавной букв Ю, ю	1	0	Электронноеприложение кучебнику"Русский язык"1класс
87	Закрепление	1	0	Электронноеприложение

	написания строчной и заглавной букв Ю, ю			кучебнику"Русский язык"1класс
88	Письмо строчной и заглавной букв Ц, ц	1	0	Электронное приложениек учебнику "Русскийязык"1класс
89	Закрепление написания строчной и заглавной букв Ц, ц	1	0	Электронноеприложение кучебнику"Русский язык"1класс
90	Тренируемся подбирать слова, соответствующие заданной модели	1	1	Электронноеприложение кучебнику"Русский язык"1класс
91	Письмо строчной и заглавной букв Э, э	1	0	Электронноеприложение кучебнику"Русский язык"1класс
92	Закрепление написания строчной и заглавной букв Э, э	1	0	Электронноеприложение кучебнику"Русский язык"1класс
93	Письмо строчной и заглавной букв Щ, щ	1	0	Электронноеприложение кучебнику"Русский язык"1класс
94	Закрепление написания строчной и заглавной букв Щ, щ	1	0	Электронноеприложение кучебнику"Русский язык"1класс
95	Особенность согласных звуков, обозначаемых изучаемыми буквами: непарные глухие	1	0	Электронное приложениек учебнику "Русскийязык"1класс Фестивальпедагогических идей <a href="http://festival.1september.ru">http://festival.1september.ru</a>
96	Письмо строчной и заглавной букв Ф, ф	1	0	Электронноеприложение кучебнику"Русский язык"1класс

97	Закрепление написания строчной и заглавной букв Ф, ф	1	0	Электронное приложение к учебнику "Русский язык" 1 класс Фестиваль педагогических идей <a href="http://festival.1september.ru">http://festival.1september.ru</a>
98	Построение моделей звукового состава слов	1	0	Электронное приложение к учебнику "Русский язык" 1 класс Фестиваль педагогических идей <a href="http://festival.1september.ru">http://festival.1september.ru</a>
99	Обобщаем знания о согласных звуках	1	1	Электронное приложение к учебнику "Русский язык" 1 класс Фестиваль педагогических идей <a href="http://festival.1september.ru">http://festival.1september.ru</a>
100	Письмо строчной буквы ь Резервный урок.	1	0	Электронное приложение к учебнику "Русский язык" 1 класс
101	Отработка написания букв, написание которых вызывает трудности у учащихся класса Резервный урок.	1	1	Электронное приложение к учебнику "Русский язык" 1 класс Фестиваль педагогических идей <a href="http://festival.1september.ru">http://festival.1september.ru</a>
102	Отработка написания букв, написание которых вызывает трудности у учащихся класса Резервный урок.	1	1	Электронное приложение к учебнику "Русский язык" 1 класс
103	Отработка написания букв, написание	1	1	Электронное приложение к учебнику "Русский язык" 1 класс

	которых вызывает трудности у учащихся класса				
	Резервный урок.				
104	Отрабатываем умение определять количество слогов в слове	1	1		Электронное приложение к учебнику "Русский язык" 1 класс
105	Резервный урок. Раздельное написание слов в предложении	1	1		Электронное приложение к учебнику "Русский язык" 1 класс Фестиваль педагогических идей <a href="http://festival.1september.ru">http://festival.1september.ru</a>
106	Язык как основное средство человеческого общения.	1	0		Электронное приложение к учебнику "Русский язык" 1 класс Фестиваль педагогических идей <a href="http://festival.1september.ru">http://festival.1september.ru</a>
107	Речь как основная форма общения между людьми	1	0		Электронное приложение к учебнику "Русский язык" 1 класс Фестиваль педагогических идей <a href="http://festival.1september.ru">http://festival.1september.ru</a>
108	Текст как единица речи	1	0		Электронное приложение к учебнику "Русский язык" 1 класс
109	Предложение как единица языка	1	0		Электронное приложение к учебнику "Русский язык" 1 класс
110	Правила оформления предложений: прописная буква в начале и знак в конце предложения. Как	1	0		Электронное приложение к учебнику "Русский язык" 1 класс

	правильно записать предложение. Введение алгоритма списывания предложений Слово и предложение: сходство и различие.			
111	Как составить предложение из набора слов	1	0	Электронное приложение к учебнику "Русский язык" 1 класс
112	Установление связи слов в предложении при помощи смысловых вопросов	1	0	Электронное приложение к учебнику "Русский язык" 1 класс
113	Составление предложений из набора форм слов. Отработка алгоритма записи слов и предложений	1	1	Электронное приложение к учебнику "Русский язык" 1 класс
114	Восстановление деформированных предложений	1	1	Электронное приложение к учебнику "Русский язык" 1 класс
115	Ситуации общения. Диалог	1	0	Электронное приложение к учебнику "Русский язык" 1 класс
116	Слово как единица языка. Значение слова	1	0	
117	Составление небольших устных	1	1	



	рассказов				
118	Слова, называющие предметы	1		0	Электронное приложение к учебнику "Русский язык" 1 класс
119	Слова, отвечающие на вопросы кто?, что? Составление предложений из набора слов	1		0	Электронное приложение к учебнику "Русский язык" 1 класс
120	Слова, называющие признака предмета	1		0	Электронное приложение к учебнику "Русский язык" 1 класс
121	Слова, отвечающие на вопросы какой?, какая? какое?, какие?	1		0	Электронное приложение к учебнику "Русский язык" 1 класс
122	Слова, называющие действия предмета	1		0	Электронное приложение к учебнику "Русский язык" 1 класс
123	Слова, отвечающие на вопросы что делать?, что сделать?	1		0	Электронное приложение к учебнику "Русский язык" 1 класс
124	Отрабатываем умение задать вопрос к слову	1		1	Электронное приложение к учебнику "Русский язык" 1 класс
125	Наблюдаем за значениями слов. Сколько значений может быть у слова	1		0	Электронное приложение к учебнику "Русский язык" 1 класс
126	Отработка алгоритма списывания текста	1		0	Электронное приложение к учебнику "Русский язык" 1 класс
127	Слова, близкие по значению. Отработка	1	1		Электронное приложение к учебнику "Русский язык" 1 класс

	алгоритма списывания предложений				
128	Наблюдение за словами, близкими по значению, в тексте	1	0		Электронное приложение к учебнику "Русский язык" Учебная платформа Учи.ру <a href="https://uchi.ru/">https://uchi.ru/</a>
129	Речевой этикет: ситуация обращение с просьбой. Какие слова мы называем вежливыми	1	0		Электронное приложение к учебнику "Русский язык" Учебная платформа Учи.ру <a href="https://uchi.ru/">https://uchi.ru/</a>
130	Речевой этикет: ситуация благодарности. Мягкий знак. Когда употребляется в словах буква "мягкий знак"	1	0		Электронное приложение к учебнику "Русский язык" 1 класс Фестиваль педагогических идей <a href="http://festival.1september.ru">http://festival.1september.ru</a>
131	Слог. Определение количества слогов в слове. Ударный слог. Деление слов на слоги	1	0		Электронное приложение к учебнику "Русский язык" Учебная платформа Учи.ру <a href="https://uchi.ru/">https://uchi.ru/</a>
132	Отработка правила переноса слов. Когда нужен перенос слова	1	1		Электронное приложение к учебнику "Русский язык" 1 класс Фестиваль педагогических идей <a href="http://festival.1september.ru">http://festival.1september.ru</a>
133	Установление соотношения звукового и буквенного состава	1	0		Электронное приложение к учебнику "Русский язык" Учебная платформа Учи.ру <a href="https://uchi.ru/">https://uchi.ru/</a>

	слова. Объяснительное письмо слов и предложений				
134	Алфавит	1	0		Электронное приложение к учебнику "Русский язык" 1 класс Педсовет <a href="http://pedsovet.org">http://pedsovet.org</a> Учебная платформа Учи.ру <a href="https://uchi.ru/">https://uchi.ru/</a>
135	Использование алфавита для упорядочения списка слов	1	1		Электронное приложение к учебнику "Русский язык" 1 класс
136	Звуки речи. Гласные и согласные звуки, их различение	1	0		Электронное приложение к учебнику "Русский язык" 1 класс Педсовет <a href="http://pedsovet.org">http://pedsovet.org</a> Учебная платформа Учи.ру <a href="https://uchi.ru/">https://uchi.ru/</a>
137	Речевой этикет: ситуация знакомства	1	0		Электронное приложение к учебнику "Русский язык" 1 класс Педсовет <a href="http://pedsovet.org">http://pedsovet.org</a> Учебная платформа Учи.ру <a href="https://uchi.ru/">https://uchi.ru/</a>
138	Гласные ударные и безударные. Ударение в слове	1	0		Электронное приложение к учебнику "Русский язык" 1 класс
139	Резервный урок. Как обозначить буквой безударный гласный звук	1	0		Электронное приложение к учебнику "Русский язык" 1 класс
140	Общее представление о родственных словах.	1	0		Электронное приложение к учебнику "Русский язык" 1 класс

141	Объяснительное письмо слов Учимся запоминать слова с непроверяемыми гласными и согласными	1	1	Электронное приложение к учебнику "Русский язык" 1 класс
142	Составление небольших устных рассказов на основе наблюдений	1	1	Электронное приложение к учебнику "Русский язык" Учебная платформа Учи.ру <a href="https://uchi.ru/">https://uchi.ru/</a>
143	Резервный урок. Буквы И и Й. Перенос слов со строки на строку	1	0	Электронное приложение к учебнику "Русский язык" 1 класс Фестиваль педагогических идей <a href="http://festival.1september.ru">http://festival.1september.ru</a>
144	Функции букв е, ё, ю, я. Как обозначить на письме мягкость согласных звуков	1	0	Электронное приложение к учебнику "Русский язык" 1 класс
145	Восстановление деформированного текста. Когда употребляется в словах буква "мягкий знак" (ь)	1	0	Электронное приложение к учебнику "Русский язык" 1 класс Фестиваль педагогических идей <a href="http://festival.1september.ru">http://festival.1september.ru</a>
146	Согласные звуки: систематизация знаний. Глухие и звонкие согласные	1	0	Электронное приложение к учебнику "Русский язык" Учебная платформа Учи.ру <a href="https://uchi.ru/">https://uchi.ru/</a>

	звуки			
147	Резервный урок. Как обозначить буквой парный по глухости-звонкости согласный звук	1	0	Электронное приложение к учебнику "Русский язык" 1 класс Фестиваль педагогических идей <a href="http://festival.1september.ru">http://festival.1september.ru</a>
148	Обучение приемам самопроверки после списывания текста. Правописание букв парных по глухости-звонкости согласных	1	0	Электронное приложение к учебнику "Русский язык" 1 класс
149	Правописание сочетаний чк, чн. Шипящие согласные звуки	1	0	
150	Закрепление правописания слов с сочетаниями чк, чн. Объяснительное письмо слов и предложений	1	0	Электронное приложение к учебнику "Русский язык" Учебная платформа Учи.ру <a href="https://uchi.ru/">https://uchi.ru/</a>
151	Гласные после шипящих в сочетаниях жи, ши (в положении под ударением)	1	0	Электронное приложение к учебнику "Русский язык" 1 класс Педсовет <a href="http://pedsovet.org">http://pedsovet.org</a> Учебная платформа Учи.ру <a href="https://uchi.ru/">https://uchi.ru/</a>
152	Закрепление правописания гласных	1	0	Электронное приложение к учебнику "Русский язык" Учебная платформа Учи.ру

	после шипящих в сочетаниях жи, ши			<a href="https://uchi.ru/">https://uchi.ru/</a>
153	Гласные после шипящих в сочетаниях ча, ща, чу, щу	1	0	Электронное приложение к учебнику "Русский язык" 1 класс Педсовет <a href="http://pedsovet.org">http://pedsovet.org</a> Учебная платформа Учи.ру <a href="https://uchi.ru/">https://uchi.ru/</a>
154	Речевой этикет: ситуация извинения	1	1	Электронное приложение к учебнику "Русский язык" 1 класс Педсовет <a href="http://pedsovet.org">http://pedsovet.org</a> Учебная платформа Учи.ру <a href="https://uchi.ru/">https://uchi.ru/</a>
155	Закрепление правописания гласных после шипящих в сочетаниях ча, ща, чу, щу	1	0	Электронное приложение к учебнику "Русский язык" 1 класс Педсовет <a href="http://pedsovet.org">http://pedsovet.org</a> Учебная платформа Учи.ру <a href="https://uchi.ru/">https://uchi.ru/</a>
156	Прописная буква в именах собственных: в именах и фамилиях людей. Прописная буква в именах собственных: в кличках животных	1	0	Электронное приложение к учебнику "Русский язык" 1 класс Педсовет <a href="http://pedsovet.org">http://pedsovet.org</a> Учебная платформа Учи.ру <a href="https://uchi.ru/">https://uchi.ru/</a>
157	Знаки препинания в конце предложения: точка, вопросительный и восклицательный знаки	1	0	Электронное приложение к учебнику "Русский язык" 1 класс Педсовет <a href="http://pedsovet.org">http://pedsovet.org</a> Учебная платформа Учи.ру <a href="https://uchi.ru/">https://uchi.ru/</a>
158	Резервный урок.	1	0	Электронное приложение к учебнику

	Перенос слов со строки на строку				"Русский язык" Учебная платформа Учи.ру <a href="https://uchi.ru/">https://uchi.ru/</a>
	Резервный урок.				Электронное приложение к учебнику
159	Объяснительное письмо под диктовку слов	1		0	"Русский язык" 1 класс Педсовет <a href="http://pedsovet.org">http://pedsovet.org</a> Учебная платформа Учи.ру <a href="https://uchi.ru/">https://uchi.ru/</a>
	Резервный урок.				Электронное приложение к учебнику
160	Объяснительное письмо под диктовку слов	1		0	"Русский язык" Учебная платформа Учи.ру <a href="https://uchi.ru/">https://uchi.ru/</a>
	Резервный урок.				Электронное приложение к учебнику
161	Объяснительное письмо под диктовку слов и предложений	1		0	"Русский язык" 1 класс Педсовет <a href="http://pedsovet.org">http://pedsovet.org</a> Учебная платформа Учи.ру <a href="https://uchi.ru/">https://uchi.ru/</a>
	Резервный урок.				Электронное приложение к учебнику
162	Объяснительная запись под диктовку текста	1		0	"Русский язык" 1 класс Педсовет <a href="http://pedsovet.org">http://pedsovet.org</a> Учебная платформа Учи.ру <a href="https://uchi.ru/">https://uchi.ru/</a>
	Резервный урок.				Электронное приложение к учебнику
163	Объяснительный диктант	1	1	0	"Русский язык" 1 класс Педсовет <a href="http://pedsovet.org">http://pedsovet.org</a> Учебная платформа Учи.ру <a href="https://uchi.ru/">https://uchi.ru/</a>
	Резервный урок. Как составить предложение из набора слов				Электронное приложение к учебнику
164	предложение из набора слов	1		0	"Русский язык" Учебная платформа Учи.ру <a href="https://uchi.ru/">https://uchi.ru/</a>
	Резервный урок.				Электронное приложение к учебнику
165	Составление из набора форм слов	1		0	"Русский язык" 1 класс Педсовет <a href="http://pedsovet.org">http://pedsovet.org</a> Учебная платформа Учи.ру <a href="https://uchi.ru/">https://uchi.ru/</a>

предложений  
ОБЩЕЕ КОЛИЧЕСТВО  
ЧАСОВ ПО ПРОГРАММЕ

165	2	25
-----	---	----

платформаУчи.ру<https://uchi.ru/>



## **УЧЕБНО-МЕТОДИЧЕСКОЕ ОБЕСПЕЧЕНИЕ ОБРАЗОВАТЕЛЬНОГО ПРОЦЕССА ОБЯЗАТЕЛЬНЫЕ УЧЕБНЫЕ МАТЕРИАЛЫ ДЛЯ УЧЕНИКА**

Канакина В.П., Горецкий В.Г., Русский язык. Учебник. 1 класс. Акционерное общество «Издательство «Просвещение»;

## **МЕТОДИЧЕСКИЕ МАТЕРИАЛЫ ДЛЯ УЧИТЕЛЯ**

"Русский язык" 1 класс, автор Чуракова Н.А. ООО "Издательство "Академ книга/Учебник" ООО "Издательство "Академ книга/Учебник" 1

Комплекты для обучения грамоте (наборное полотно, набор букв, образцы письменных букв). Касса букв и сочетаний (по возможности).

Игнатъева Т.В., Тарасова Л.Е. Обучение грамоте. 1 класс. Комплект демонстрационных таблиц с методическими рекомендациями.

Таблицы к основным разделам грамматического материала, содержащегося в программе по русскому языку.

Наборы сюжетных (предметных) картинок в соответствии с тематикой, определенной в программе по русскому языку.

Словари по русскому языку: толковый, фразеологизмов, морфемный и словообразовательный. Репродукции картин в соответствии с тематикой и видами работы, указанными в программе и методических пособиях по русскому языку.

## **ЦИФРОВЫЕ ОБРАЗОВАТЕЛЬНЫЕ РЕСУРСЫ И РЕСУРСЫ СЕТИ**

### **ИНТЕРНЕТ**

Электронное приложение к учебнику "Русский язык" 1 класс [yaklass.ru](http://yaklass.ru)

Фестиваль педагогических идей <http://festival.1september.ru> Учебная платформа Учи.ру <https://uchi.ru/>

Педсовет <http://pedsovet.org>

