



**МИНИСТЕРСТВО ПРОСВЕЩЕНИЯ РОССИЙСКОЙ ФЕДЕРАЦИИ**


**Министерство образования и науки Тамбовской области**

**Администрация Знаменского муниципального округа**

**МБОУ «Знаменская средняя общеобразовательная школа»**

**Сухотинский филиал**

РАССМОТРЕНО ШМО учителей  Протокол №1 от 30.08.2023 г.	СОГЛАСОВАНО   заместитель директора по УВР М.А. Шебунова	УТВЕРЖДЕНО Директор школы  И.В. Злобина Приказ №486 от «1» сентября 2023 г.
--	---	---



**РАБОЧАЯ ПРОГРАММА**

**учебного предмета «Экология растений»**

**для обучающихся 5 классов**

**с. Сухотинка, 2023 г.**

## **Пояснительная записка**

Рабочая программа разработана на основе Закона Российской Федерации «Об образовании», федерального государственного образовательного стандарта основного общего образования, программно-методических материалов по экологии, авторской программы курса «Экология растений» И.М. Швеца, планируемых результатов основного общего образования.

**Реализация программы возможна за счет школьного компонента базисного учебного плана и предусматривает обучение в объёме 34 часа (1 час в неделю).**

Средствами реализации рабочей программы является УМК который представлен учебником Экология растений: 6 класс: Пособие для учащихся общеобразовательных учреждений/ А. М. Былова, Н. И. Шорина; под ред. Н. М. Черновой. – 2-е изд., испр. - М. Вентана-Граф, 2015, - 192 с.ил, материально- техническое оборудование кабинета биологии, дополнительный материал по предмету, в том числе, Интернет-ресурсы, позволяющие полностью реализовать как теоретические, так и практические требования.

Данная программа вводит основные экологические понятия. Такие общие экологические понятия, как «экологический фактор», «взаимодействие организмов», «окружающая среда», «взаимодействие организмов с окружающей средой» объясняются на конкретных примерах растений.

Познание учащимися экологии растений начинается с понятия экологии растений, как учебного предмета, далее влияние абиотических и биотических, антропогенных факторов. И как следствие сезонные изменения, изменения в течение жизни, жизненные формы, растительные сообщества, в итоге охрана растительного мира.

Экологический подход позволит убедить учащихся в необходимости изучения экологии, но и в том, что жизнь каждого человека, как и в целом жизнь на Земле, зависит от того, как он распорядится этими знаниями.

Данная программа способствует не только расширению и углублению знаний детей об экологии, но и формирует целостное представление о экологии растений на основе развития интеллектуального потенциала, тем самым развивая экологический аспект современной культуры.

Ориентиром в структурировании содержания программы служит принцип полицентризма, который предполагает многомерное видение научной картины живой природы. С опорой на этот принцип в программу заложена “понятийная сетка”, в которую вошли основополагающие понятия: среда обитания и условия существования, группы растений по отношению к свету, к воде, к свойствам почв, жизненные формы и охраняемые растения.

Принцип гуманизма учтён в программе как обязательное требование – защита жизни, выявление условий для её расцвета – является основной целью программы. Данный принцип преломляет научное знание в систему культуры. Это оказывается возможным на уровне формирования основ научного мировоззрения при обсуждении вопросов: Что такое жизнь? Как сохранить жизнь и человека на Земле?

Программа соответствует базовому уровню, т.е. определяет тот минимальный объем содержания курса экологии для основной школы.

**Цель программы:** формирование представлений об экологии растений – как науке о взаимоотношениях между растительными организмами и окружающей их живой и неживой средой;

о месте экологии растений в ботанической науке;

об экологических принципах охраны природы и рационального природопользования.

**Задачи курса:**

- изучить особенности абиотических и биотических факторов среды и закономерности взаимосвязи растений с окружающей средой;
- изучить анатомо-морфологические особенности строения растений разных экологических групп;

- познакомить с жизненными формами растений и принципами их классификации; познакомить с периодическими явлениями в жизни растений.

#### **Образовательные:**

- формирование знаний об экосистемной организации природы Земли в границах обитания человека;
- системы интеллектуальных практических умений по изучению, оценке и улучшению состояния окружающей среды своей местности и здоровья населения;
- способствовать формированию у школьников предметных умений и навыков: умения работать с микроскопом и гербарием, наблюдать и описывать природные объекты, сравнивать их, ставить несложные опыты, вести наблюдения в природе, умение распознавать наиболее распространённые организмы (растения, животные, грибы) своей местности через систему лабораторных работ и экскурсии;
- создать условия для формирования у учащихся творческой, учебно-исследовательской и проектной компетентностей.

#### **Развивающие:**

- создать условия для развития у школьников интеллектуальной, эмоциональной, мотивационной и волевой сферы;
- развивать у учащихся все виды памяти, внимания, мышления, воображения, эстетических эмоций, положительного отношения к учёбе, умения ставить цели через учебный материал каждого урока, использование на уроках ТСО, музыкальных фрагментов, стихов, загадок, определение значимости любого урока для каждого ученика;
- развитие волевой сферы – убеждения в возможности решения экологических проблем, стремления к распространению экологических знаний и личному участию в практических делах по защите окружающей среды.

#### **Воспитательные:**

- воспитывать потребности (мотивов, побуждений) поведения и деятельности, направленных на сохранение и улучшение состояния окружающей среды, ответственного отношения к природе, бережного отношения к учебному оборудованию (компетентность деятельности), умение работать в коллективе на уроках, экскурсиях, в процессе выполнения лабораторных работ, планирования и реализации ученических исследований и проектов (компетентность социального взаимодействия).

Содержание курса направлено на формирование УУД, обеспечивающих развитие познавательных и коммуникативных качеств личности, духовно-нравственное развитие и воспитание личности.

Согласно учебному образовательному плану школы на изучение экологии в 5 классе отводится 1 час в неделю, всего 34 часа.

Курс экологии в 5 классе нацелен на создание у обучающихся мотивации к дальнейшему изучению предмета в основной школе.

Для приобретения практических навыков и повышения уровня знаний в рабочую программу включены лабораторные, практические работы и экскурсии.

Обучение учащихся строится на основе сотрудничества; учитываются индивидуальные особенности учащихся. Предполагается равноправное взаимодействие всех участников учебного процесса.

Для реализации поставленных целей и задач программы используются такие формы и методы обучения, которые обеспечат воспитание экологически ответственного поведения и отношения ребёнка, а также развития творческих качеств личности. Достижению результатов обучения в особенности способствует применение системно-структурного подхода, как необходимого условия развивающего обучения, который подразумевает использование эффективных педагогических технологий таких как личностно-ориентированное обучение, технология критического мышления, ИКТ-технологии, методы экологического тренинга, проектные технологии, здоровьесберегающие технологии, которые способствуют формированию УУД.

## **Результаты изучения учебного предмета**

### **ЛИЧНОСТНЫЕ РЕЗУЛЬТАТЫ:**

- овладение на уровне общего образования законченной системой экологических знаний и умений, навыками их применения в различных жизненных ситуациях;
- осознание ценности экологических знаний, как важнейшего компонента научной картины мира;
- сформированность устойчивых установок социально-ответственного поведения в экологической среде – среде обитания всего живого, в том числе и человека.

### **МЕТАПРЕДМЕТНЫЕ РЕЗУЛЬТАТЫ:**

Метапредметные результаты курса «Экология» основаны на формировании универсальных учебных действий.

#### **Личностные УУД:**

- осознание себя как члена общества на глобальном, региональном и локальном уровнях (житель планеты Земля, житель конкретного региона);
- осознание значимости и общности глобальных проблем человечества;
- эмоционально-ценностное отношение к окружающей среде, необходимости её сохранения и рационального использования;
- патриотизм, любовь к своей местности, своему региону, своей стране;
- уважение к истории, культуре, национальным особенностям, толерантность.

#### **Регулятивные УУД:**

- способность к самостоятельному приобретению новых знаний и практических умений;
- умения управлять своей познавательной деятельностью;
- умение организовывать свою деятельность;
- определять её цели и задачи;
- выбирать средства и применять их на практике;
- оценивать достигнутые результаты.

#### **Познавательные УУД:**

- формирование и развитие средствами экологических знаний познавательных интересов, интеллектуальных и творческих результатов;
- умение вести самостоятельный поиск, анализ, отбор информации, её преобразование, сохранение, передачу и презентацию с помощью технических средств.
- строить логическое рассуждение, включающее установление причинно-следственных связей.
- создавать схемы с выделением существенных характеристик объекта.
- уметь определять возможные источники необходимых сведений, производить поиск информации, анализировать и оценивать её достоверность.

**Коммуникативные УУД:** - самостоятельно организовывать учебное взаимодействие в группе (определять общие цели, распределять роли, договариваться друг с другом)

### **ПРЕДМЕТНЫЕ РЕЗУЛЬТАТЫ:**

- называть методы изучения, применяемые в экологии;
- определять роль в природе различных групп организмов;
- объяснять роль живых организмов в круговороте веществ экосистемы.
- приводить примеры приспособлений организмов к среде обитания и объяснять их значение;
- объяснять приспособления на разных стадиях жизненных циклов.
- объяснять значение живых организмов в жизни и хозяйстве человека.
- перечислять отличительные свойства живого;
- определять основные органы растений (части клетки);
- понимать смысл биологических терминов;

– проводить биологические опыты и эксперименты и объяснять их результаты; уметь пользоваться лабораторным оборудованием и иметь простейшие навыки работы с микропрепаратами.

### **Использование здоровьесберегающих технологий**

Согласно требованиям, предъявляемым к уроку с комплексом здоровьесберегающих технологий, необходимо:

1. Добиваться рациональной плотности урока.
2. В содержательную часть урока включаются вопросы, способствующие формированию у обучающихся понятия «здоровый образ жизни» и потребностей в нем.
3. Количество видов учебной деятельности в среднем от 5 до 7, смена которых осуществляется через каждые 7-10 мин.
4. Для развития мотивации используются разнообразные педагогические технологии, развивающие память, логическое и критическое мышление.
5. Осуществлять индивидуальный подход к учащимся с учетом личностных возможностей, используя приемы, повышающие самооценку.
6. На с уроках создается благоприятный психологический климат и обязательно ситуации успеха и эмоциональные разрядки, т.к. результат любого труда, а особенно умственного, зависит от настроения, от психологического климата – в недоброжелательной обстановке утомление наступает быстрее;
7. Для увеличения работоспособности и подавления утомляемости включаются в урок физкультминутки. (как правило, на 20-ой и 35-ой минутах урока), длительностью - 1 мин., состоящие из 3-х легких упражнений с 3-4 повторениями каждого

В практике учебной деятельности используются здоровьесберегающие технологии:

- по снятию утомления зрения - «глазная гимнастика» (рекомендована Министерством здравоохранения Саратовской области).
- по профилактике нарушений опорно - двигательной системы. Цель данной технологии - снятие утомления мышц, профилактика сколиозов, пропедевтика правильной осанки.
- проведение динамических пауз, ведение урока в режиме постоянно меняющихся видов деятельности (через 5-10 минут).
- Использование возможностей содержания темы, урока с позиции здоровьесбережения.
- Рациональное распределение учебной нагрузки на различных этапах урока

### **Содержание тем учебного курса.**

#### **Тема 1. Экология растений: раздел науки и учебный предмет (2ч)**

Экология как наука. Среда обитания и условия существования. Взаимосвязи живых организмов и среды. Особенности взаимодействия растений и животных с окружающей их средой. Экология растений и животных как учебный предмет.

*Основные понятия:* среда обитания, условия существования, взаимосвязи, экология растений, растительные сообщества.

**Экскурсия.** Живой организм, его среда обитания и условия существования. (Экскурсия проводится на любой объект, где можно познакомиться с любым растительным организмом и его средой обитания: парк, лес, луг, живой уголок.)

#### **Тема 2. Свет в жизни растений (3ч)**

Свет и фотосинтез. Влияние света на рост и цветение растений. Свет как экологический фактор. Экологические группы растений по отношению к свету. Приспособление растений к меняющимся условиям освещения.

*Основные понятия:* свет и фотосинтез, растения длинного дня, растения короткого дня, прямой солнечный свет, рассеянный свет, светолюбивые растения, теневыносливые и тенелюбивые растения.

**Практическая работа.** Определение количества солнечных дней в году в своей местности (Выполняется по дневникам учащихся).

**Опыт в домашних условиях.** Влияние света на рост и развитие растений. (В ходе работы доказывается, что солнечный свет оказывает непосредственное влияние на рост и развитие растений. Сравниваются выросшие на свету и в темноте проростки.)

**Лабораторная работа.** Изучение строения листьев светолюбивого и тенелюбивого растений под микроскопом. (Под микроскопом изучаются микропрепараты листьев камелии и герани. Делается вывод о связи строения листа с его функцией и его расположением относительно направления световых лучей.)

### **Тема 3. Тепло в жизни растений (3ч)**

Тепло как необходимое условие жизни растений. Значение тепла для прорастания семян, роста и развития растений. Температура как экологический фактор. Разнообразие температурных условий на Земле. Экологические группы растений по отношению к теплу. Приспособления растений к различным температурам. Выделение тепла растениями. Зависимость температуры растений от температуры окружающей среды.

*Основные понятия:* тепло — необходимое условие жизни, тепловые пояса, теплолюбивые растения.

**Практическая работа.** Определение среднегодовой средне зонных температур своей местности и растений приспособленной к ним. (Среднегодовые и средне сезонные температуры определяются по дневникам наблюдений. С помощью учителя по справочникам определяется сельскохозяйственные растения, наиболее приспособленные к выращиванию в своей местности.)

### **Тема 4. Вода в жизни растений (3ч)**

Вода как необходимое условие жизни растений. Значение воды для питания, охлаждения, расселения, для прорастания семян, роста и развития растений. Влажность как экологический фактор. Экологические группы растений по отношению к воде. Приспособление растений к различным условиям влажности.

*Основные понятия:* влажность, вода — необходимое условие жизни, влаголюбивые растения, засухоустойчивые растения, суккуленты, орошение, осушение.

**Практическая работа.** Определение количества дождливых и засушливых дней в году в своей местности. (Определение ведется по дневникам.) Приспособленность растений своей местности к условиям влажности. (Доказывается необходимость воды и тепла для прорастания семян.)

**Опыт в домашних условиях.** Влияние воды и тепла на прорастание растений.

**Лабораторная работа.** Знакомство с водными, влаголюбивыми и засухоустойчивыми растениями. (По гербарным экземплярам или рисункам проводится работа, в ходе которой выявляются особенности строения растений с разным отношением к влаге.)

### **Тема 5. Воздух в жизни растений (3ч)**

Газовый состав и движение масс воздуха как экологические факторы в жизни растений. Значение для растений азота, кислорода и углекислого газа. Приспособление растений к извлечению азота, кислорода и углекислого газа из воздуха. Приспособление растений к опылению и распространению ветром.

*Основные понятия:* газовый состав воздуха, кислотные дожди, ветроустойчивые растения.

**Лабораторные работы.** Изучение приспособлений растений к опылению и распространению ветром. (Изучение проводится по коллекции плодов и семян с помощью лупы.) Определение с помощью домашних растений степени запыленности воздуха. (С помощью ленты-скотча определяется степень запыленности воздуха.)

### **Тема 6. Почва в жизни растений (3ч)**

Почва как необходимое условие жизни растений. Виды почв. Состав почвы. Экологические группы растений по отношению к разным свойствам почв. Плодородие почв. Действия человека, влияющие на качество почв.



*Основные понятия:* минеральные и органические вещества почвы, гумус, почвенное питание, плодородие почвы, солевыносливые (солеустойчивые) растения, органические и минеральные удобрения, эрозия почв.

**Домашняя практическая работа.** Влияние механического состава почвы на прорастание семян, рост и развитие проростков. (Проращиваются семена, например, фасоли, в типах почвы: песке; глине; почве, принесенной из сада или с огорода. В ходе работы доказывается, что сроки прорастания семян и развития проростков зависят от типа почвы.)

**Экскурсия.** Человек и почва. (Экскурсия проводится в тепличное хозяйство, где в это время идет подготовка почвы к выращиванию рассады. При отсутствии тепличного хозяйства с процедурой подготовки почвы можно познакомиться на примере выращивания комнатных растений.)

### **Тема 7. Животные и растения (2ч)**

Взаимное влияние животных и растений. Значение животных для опыления и распространения растений. Значение растений для животных. Растения-хищники.

*Основные понятия:* растительноядные животные, растения-хищники, животные-опылители и распространители семян растений.

**Лабораторные работы.** Способы распространения плодов и семян. (С помощью коллекции плодов и семян и лупы изучаются приспособления семян и плодов к распространению животными.) Изучение защитных приспособлений растений. (На гербарных экземплярах растений доказывается, что у растений имеется пассивная защита от поедания их животными, например, у крапивы — жгучие волоски, у барбариса или боярышника — колючки.)

**Тема 8. Влияние растений друг на друга (1ч)** Прямое и опосредованное влияние растений друг на друга. Различные формы взаимодействия между растениями. Конкуренция между растениями по отношению к различным экологическим факторам.

*Основные понятия:* растения-паразиты, конкуренция, прямое влияние.

**Лабораторная работа.** Взаимодействие лиан с другими растениями. (С помощью гербарных экземпляров, например, гороха, чины, плюща и других, изучаются приспособления лиан, обеспечивающие им преимущество в выживании.)

### **Тема 9. Грибы и бактерии в жизни растений (2ч)**

Роль грибов и бактерий в жизни растений. Круговорот веществ и непрерывность жизни. Бактериальные и грибные болезни растений.

*Основные понятия:* сапротрофы, паразиты, круговорот веществ, микориза, фитофтороз.

**Лабораторная работа.** Грибные заболевания злаков. (Изучаются на гербарных экземплярах.)

### **Тема 10. Сезонные изменения растений (2 ч)**

Приспособленность растений к сезонам года. Листопад и его роль в жизни растений. Озимые и яровые однолетники. Глубокий и вынужденный покой. Фенологические фазы растений и влияние на них климата и погоды.

*Основные понятия:* лесная подстилка, озимые однолетники, глубокий и вынужденный покой, весеннее сокодвижение, яровые однолетники, фенология, фенологические фазы.

**Экскурсия.** Приспособление растений к сезонам года. (Для разных местностей экскурсия может проходить как зимой, так и весной. В ходе экскурсии нужно познакомиться с сезонными изменениями в жизни растений, научиться наблюдать взаимосвязи растений в природе, находить доказательства влияния условий среды на живой организм; отметить, каким образом разные растения приспособились переносить зимние условия; какие условия способствуют весеннему пробуждению растений.)

### **Тема 11. Изменение растений в течение жизни (1ч)**

Периоды жизни и возрастные состояния растений. Значение различных экологических факторов для растений разных периодов жизни и возрастных состояний. Причины покоя семян. Условия обитания и длительность возрастных состояний растений.

*Основные понятия:* периоды течения жизни растений, период покоя, период молодости, период зрелости.

## **Тема 12. Разнообразие условий существования и их влияние на разные этапы жизни растений (2ч)**

Разнообразие условий существования растений. Жизненное состояние растений как показатель условий их жизни. Уровни жизненного состояния растений.

*Основные понятия:* условия существования, жизненное состояние растений, широкая и узкая приспособленность.

**Практическая работа.** Воздействие человека на растительность. (По материалам учебного пособия «Экология растений», учебника «Биология. Растения. Бактерии. Грибы. Лишайники» (авт.: И.Н. Пономарева и др.)» учебника «История средних веков» (авт.: М.В. Пономарев и др.) прослеживается влияние человека на растительность на разных этапах развития общества.)

## **Тема 13. Жизненные формы растений (1 ч)**

Разнообразие жизненных форм растений. Разнообразие деревьев разных климатических зон. Жизненные формы растений своей местности.

*Основные понятия:* широколиственные, мелколиственные, хвойные деревья; суккулентные стеблевые деревья; бутылочные и розеточные деревья; деревья-душители и деревья-рощи.

**Практическая работа.** Изучение жизненных форм растений на пришкольном участке. (Изучаются особенности различных жизненных форм растений на пришкольном участке или в любом природном комплексе. Делаются выводы о преимущественном распространении определенных жизненных форм и обсуждается их санитарное состояние.)

## **Тема 14. Растительные сообщества (3ч)**

Растительные сообщества, их видовой состав. Естественные и искусственные растительные сообщества. Устойчивость растительных сообществ. Взаимное влияние растений друг на друга в сообществе. Количественные соотношения видов в растительном сообществе. Строение растительных сообществ: ярусность, слоистость, горизонтальная расчлененность. Суточные и сезонные изменения в растительных сообществах.

*Основные понятия:* растительные сообщества, устойчивость растительных сообществ, видовой состав, разнообразие растений, ярусность, смены растительных сообществ.

**Практическая работа.** Изучение состояния сообщества пришкольного участка, городского парка, сквера и т. д. (Группами по 3-5 человек обследуется состояние растительности на пришкольном участке, в парке, сквере и т. д., выясняется степень антропогенного влияния на растения.)

**Экскурсия.** Строение растительного сообщества.

## **Тема 15. Охрана растительного мира (2 ч)**

Обеднение видового разнообразия растений. Редкие и охраняемые растения. Охраняемые территории. Редкие и охраняемые растения своей местности.

*Основные понятия:* редкие растения, охраняемые растения, Красная книга, охраняемые территории.

**Практическая работа.** Охраняемые территории России. (С помощью пособия «Экология растений» и атласа с географической картой «Охрана природы России» учащиеся знакомятся с разнообразием охраняемых территорий России и, если есть возможность — с охраняемыми растениями своей местности.)

## **Тематическое планирование**

№ п/п	Тема	К-во часов
1	Экология растений: раздел науки и учебный предмет	2



2	Свет в жизни растений	3
3	Тепло в жизни растений	3
4	Вода в жизни растений	3
5	Воздух в жизни растений	3
6	Почва в жизни растений	3
7	Животные и растения	2
8	Влияние растений друг на друга	1
9	Грибы и бактерии в жизни растений	2
10	Сезонные изменения растений	2
11	Изменение растений в течение жизни	1
12	Разнообразие условий существования и их влияние на разные этапы жизни растений	2
13	Жизненные формы растений	1
14	Растительные сообщества	3
15	Охрана растительного мира	2
	<b>Всего</b>	<b>34 часа</b>

## Поурочное планирование

№ п/п	Тема урока	Количество часов			Дата изучения	Электронные цифровые образовательные ресурсы
		Всего	Контрольные работы	Практические работы		
1	Предмет изучения экологии растений.	1			07.09	
2	Среда обитания и условия существования.	1			14.09	
3	Свет как экологический фактор.	1			21.09	
4	Экологические группы растений по отношению к свету.	1			28.09	
5	Приспособление растений к меняющимся условиям освещения.	1			05.10	
6	Тепло как необходимое условие жизни растений.	1			12.10	
7	Температура как экологический фактор.	1			19.10	
8	Приспособление растений к высоким и низким температурам.	1			26.10	
9	Вода как необходимое условие жизни растений	1			09.11	
10	Экологические группы растений по отношению к воде.	1			16.11	
11	Приспособление растений к меняющимся условиям влажности.	1			23.11	

№ п/п	Тема урока	Количество часов			Дата изучения	Электронные цифровые образовательные ресурсы
		Всего	Контрольные работы	Практические работы		
12	Газовый состав воздуха в жизни растений.	1			30.11	
13	Ветер в жизни растений. Опыление.	1			07.12	
14	Приспособления растений к распространению ветром.	1			14.12	
15	Почва как необходимое условие жизни растений.	1			21.12	
16	Экологические группы растений по отношению к разным свойствам почв.	1			28.12	
17	Улучшение почв человеком. Плодородие.	1			11.01	
18	Значение животных для опыления и распространения растений.	1			18.01	
19	Значение животных для опыления и распространения растений.	1			25.01	
20	Влияние растений друг на друга.	1			01.02	
21	Роль грибов и бактерий в жизни растений.	1			08.02	
22	Бактериальные и грибковые болезни растений.	1			15.02	
23	Приспособления растений к сезонам года. Осень и зима. Листопад.	1			22.02	
24	Приспособления растений к сезонам года.	1			29.02	

№ п/п	Тема урока	Количество часов			Дата изучения	Электронные цифровые образовательные ресурсы
		Всего	Контрольные работы	Практические работы		
	Весна и лето.					
25	Периоды жизни и возрастные состояния растений.	1			07.03	
26	Разнообразие условий существования растений	1			14.03	
27	Уровни жизненного состояния растений.	1			21.03	
28	Разнообразие жизненных форм растений.	1			04.04	
29	Растительные сообщества, их видовой состав.	1			11.04	
30	Устойчивость растительных сообществ.	1			18.04	
31	Строение растительных сообществ.	1			25.04	
32	Обеднение видового разнообразия растений.	1			16.05	
33	Редкие и охраняемые растения.	1			23.05	
34	Охраняемые территории.	1				
	<b>ОБЩЕЕ КОЛИЧЕСТВО ЧАСОВ ПО ПРОГРАММЕ</b>	<b>34</b>				

## **Перечень материально -технического обеспечения образовательного процесса**

### **УМК, используемый при работе по данной программе:**

1. Экология растений: 6 класс: Пособие для учащихся общеобразовательных учреждений/ А. М. Былова, Н. И. Шорина; под ред. Н. М. Черновой. – 2-е изд., испр. - М. Вентана-Граф, 2009, - 192 с. 2010
2. Горская Н.А.Экология растений: 6 класс. Рабочая тетрадь. Изд.: Вентана-Граф, издательский центр 2010г.

### **Список литературы основной.**

1. Алексеев, С. В., Груздева, Н. Практикум по экологии.-АО «МДС», 1996.
2. Петров К. М Проблемы жизни в окружающей среде: Учебн. пособ. Саратов: Изд- во Саратов. ун-та 1995.
3. Красная книга Белгородской области. Растения, животные. Белгород: Регион. Изд-во «Детская книга», 1996.
4. Особо охраняемые природные территории Белгородской области/ Комитет охраны окружающей среды и природопользования Белгородской области. Науч. Ред. В. З. Макаров. 2007г
5. Аксенова М. Энциклопедия для детей. Экология / М.: Мир энциклопедий Аванта+, 2007. – 448 с.: ил.
6. Миркин, Б. М., Наумова, Л. Г. Экология России. – М.: АО «МДС», 1997.
7. Кривошеева М.А., Кислицкая М.В. Экологические экскурсии в школе. – М.: ИКЦ «МарТ»; Ростов-на-Дону: Издательский центр «МарТ», 2005. – 256 с.
8. Экология. А. И. Никишов, В.Н. Кузнецов, Д. Л. Теплов. Москва «Устойчивый мир» 2005г.
9. Экология. С.В.Алексеев. Санкт – Петербург. СМИО ПРЕСС, 2004.

### **Список литературы дополнительный**

1. Основы экологии и природопользования. Учебное пособие для учащихся 8-11 классов. Москва Издательство Московского университета, 2004. Авторы: А. Н. Петин, Л. Л. Новых, В. И. Петина
- 2.Экология для младших школьников. Москва «Просвещение», 1995. А. А. Плешаков
3. Основы экологии. Пробный учебник для 9 класса. Москва «Просвещение», 1995. Н. М. Чернова, В. М. Галушин, В. М. Константинов
4. Экологическое образование учащихся в обучении географии. Москва «Просвещение», 1990. Т. В. Кучер

5. Красная книга РСФСР.

### **Учебно – практические материалы**

1. Атлас. Физическая география. Начальный курс 6 класс с комплектом контурных карт
2. Географическая карта «Растительный и животный мир», «Карта океанов»
3. Атлас по природоведению 5 класс. Издательство «Дрофа», 2010, Н. И. Сонин
4. Географическая карта « Экологические проблемы мира»
5. Гербарные экземпляры растений, микроскоп, термометр, коллекция плодов и семян, лупа, лента-скач.

### **Электронные издания:**

1. Открытая Биология 2.6. – Издательство «Новый диск», 2005.
2. Репетитор. Биология. – ЗАО «1 С», 1998–2002 гг. Авторы – к.б.н. А.Г. Дмитриева, к.б.н. Н.А. Рябчикова
3. Открытая Биология 2.5 – ООО «Физикон», 2003 г. Автор – Д.И. Мамонтов / Под ред. к.б.н. А.В. Маталина.
4. Виртуальная школа Кирилла и Мефодия. Медиатека по биологии. – «Кирилл и Мефодий», 1999–2003 гг. Авторы – академик РНАИ В.Б. Захаров, д.п.н. Т.В. Иванова, к.б.н. А.В. Маталин, к.б.н. И.Ю. Баклушинская, Т.В. Анфимова.

### **Интернет-ресурсы:**

<http://www.ecosafe.nw.ru/> (Учебный сайт по теме охраны окружающей среды).