




МИНИСТЕРСТВО ПРОСВЕЩЕНИЯ РОССИЙСКОЙ ФЕДЕРАЦИИ

Министерство образования и науки Тамбовской области

Администрация Знаменского муниципального округа

МБОУ «Знаменская средняя общеобразовательная школа»

Александровский филиал

<p>РАССМОТРЕНО ШМО учителей</p> <hr/> <p>Протокол №1 от 30.08.2023 г.</p>	<p>СОГЛАСОВАНО</p>  <hr/> <p>заместитель директора по УВР М.А. Шебунова</p>	<p>УТВЕРЖДЕНО Директор школы</p>  <hr/> <p>И.В. Злобина Приказ №486 от «1» сентября 2023 г.</p> 
---	--	--

РАБОЧАЯ ПРОГРАММА

(ID 3008767)

учебного предмета «Информатика. Базовый уровень»

для обучающихся 7–9 классов

с. Александровка

Пояснительная записка

Рабочая программа составлена на основе Программы курса «Информатика», разработанной автором учебников Семакин И.Г., содержание которой соответствует утвержденным Министерством образования РФ Стандарту среднего (полного) общего образования по информатике и информационным технологиям и Примерной программе основного общего образования по курсу «Информатика», рекомендованной Министерством образования и науки РФ.

Программа по информатике для основной школы составлена в соответствии с требованиями Федерального государственного образовательного стандарта основного общего образования (ФГОС ООО); требованиями к результатам освоения основной образовательной программы (личностным, метапредметным, предметным). В ней учитываются возрастные и психологические особенности школьников, обучающихся на ступени основного общего образования, межпредметные связи.

Общая характеристика учебного предмета

Курс информатики основной школы является частью непрерывного курса информатики, который включает в себя также пропедевтический курс в начальной школе и профильное обучение информатике в старших классах.

Цели, на достижение которых направлено изучение информатики в школе, определены исходя из целей общего образования, сформулированных в концепции Федерального государственного стандарта общего образования. Они учитывают необходимость всестороннего развития личности учащихся, освоения знаний, овладения необходимыми умениями, развития познавательных интересов и творческих способностей, воспитания черт личности, ценных для каждого человека и общества в целом.

В соответствии с ФГОС изучение информатики в основной школе должно обеспечить:

- ✓ формирование информационной и алгоритмической культуры; формирование представления о компьютере как универсальном устройстве обработки информации; развитие основных навыков и умений использования компьютерных устройств;
- ✓ формирование представления об основных изучаемых понятиях: информация, алгоритм, модель – и их свойствах;
- ✓ развитие алгоритмического мышления, необходимого для профессиональной деятельности в современном обществе; развитие умений составлять и записывать алгоритм для конкретного исполнителя; формирование знаний об алгоритмических конструкциях, логических значениях и операциях; знакомство с одним из языков программирования и основными алгоритмическими структурами— линейной, условной и циклической;
- ✓ формирование умений формализации и структурирования информации, умения выбирать способ представления данных в соответствии с поставленной задачей — таблицы, схемы, графики, диаграммы, с использованием соответствующих программных средств обработки данных.
- ✓ формирование навыков и умений безопасного и целесообразного поведения при работе с компьютерными программами и в Интернете, умения соблюдать нормы информационной этики и права.

Поскольку курс информатики для основной школы (7–9 классы) носит общеобразовательный характер, то его содержание должно обеспечивать успешное обучение на следующей ступени общего образования. В соответствии с авторской концепцией в содержании предмета сбалансировано отражены три составляющие предметной (и образовательной) области информатики: теоретическая информатика, прикладная информатика (средства информатизации и информационные технологии) и социальная информатика.

Курс информатики основной школы, опирается на опыт постоянного применения ИКТ, уже имеющийся у учащихся, дает теоретическое осмысление, интерпретацию и обобщение этого опыта.

Место учебного предмета в учебном плане

Информатика и ИКТ изучается в 7—9 классах основной школы по одному часу в неделю в объеме 105 часов.

Результаты освоения курса

Личностные результаты – это сформировавшаяся в образовательном процессе система ценностных отношений учащихся к себе, другим участникам образовательного процесса, самому образовательному процессу, объектам познания, результатам образовательной деятельности. Основными личностными результатами, формируемыми при изучении информатики в основной школе, являются:

- наличие представлений об информации как важнейшем стратегическом ресурсе развития личности, государства, общества;
- понимание роли информационных процессов в современном мире;
- владение первичными навыками анализа и критичной оценки получаемой информации;
- ответственное отношение к информации с учетом правовых и этических аспектов ее распространения;
- развитие чувства личной ответственности за качество окружающей информационной среды;
- способность увязать учебное содержание с собственным жизненным опытом, понять значимость подготовки в области информатики и ИКТ в условиях развития информационного общества;
- готовность к повышению своего образовательного уровня и продолжению обучения с использованием средств и методов информатики и ИКТ;
- способность и готовность к общению и сотрудничеству со сверстниками и взрослыми в процессе образовательной, общественно-полезной, учебно-исследовательской, творческой деятельности;
- способность и готовность к принятию ценностей здорового образа жизни за счет знания основных гигиенических, эргономических и технических условий безопасной эксплуатации средств ИКТ.

Метапредметные результаты – освоенные обучающимися на базе одного, нескольких или всех учебных предметов способы деятельности, применимые как в рамках образовательного процесса, так и в других жизненных ситуациях. Основными метапредметными результатами, формируемыми при изучении информатики в основной школе, являются:

- владение общепредметными понятиями «объект», «система», «модель», «алгоритм», «исполнитель» и др.;
- владение информационно-логическими умениями: определять понятия, создавать обобщения, устанавливать аналогии, классифицировать, самостоятельно выбирать основания и критерии для классификации, устанавливать причинно-следственные связи, строить логическое рассуждение, умозаключение (индуктивное, дедуктивное и по аналогии) и делать выводы;
- владение умениями самостоятельно планировать пути достижения целей; соотносить свои действия с планируемыми результатами, осуществлять контроль своей деятельности, определять способы действий в рамках предложенных условий, корректировать свои действия в соответствии с изменяющейся ситуацией; оценивать правильность выполнения учебной задачи;
- владение основами самоконтроля, самооценки, принятия решений и осуществления осознанного выбора в учебной и познавательной деятельности;
- владение основными универсальными умениями информационного характера: постановка и формулирование проблемы; поиск и выделение необходимой информации, применение методов информационного поиска; структурирование и визуализация информации; выбор наиболее эффективных способов решения задач в зависимости от конкретных условий; самостоятельное создание алгоритмов деятельности при решении проблем творческого и поискового характера;

- владение информационным моделированием как основным методом приобретения знаний: умение преобразовывать объект из чувственной формы в пространственно-графическую или знаково-символическую модель; умение строить разнообразные информационные структуры для описания объектов; умение «читать» таблицы, графики, диаграммы, схемы и т.д., самостоятельно перекодировать информацию из одной знаковой системы в другую; умение выбирать форму представления информации в зависимости от стоящей задачи, проверять адекватность модели объекту и цели моделирования;
- ИКТ-компетентность – широкий спектр умений и навыков использования средств информационных и коммуникационных технологий для сбора, хранения, преобразования и передачи различных видов информации, навыки создания личного информационного пространства (обращение с устройствами ИКТ; фиксация изображений и звуков; создание письменных сообщений; создание графических объектов; создание музыкальных и звуковых сообщений; создание, восприятие и использование гипермедиа-сообщений; коммуникация и социальное взаимодействие; поиск и организация хранения информации; анализ информации).

Предметные результаты включают в себя: освоенные обучающимися в ходе изучения учебного предмета умения специфические для данной предметной области, виды деятельности по получению нового знания в рамках учебного предмета, его преобразованию и применению в учебных, учебно-проектных и социально-проектных ситуациях, формирование научного типа мышления, научных представлений о ключевых теориях, типах и видах отношений, владение научной терминологией, ключевыми понятиями, методами и приемами. В соответствии с федеральным государственным образовательным стандартом общего образования основные предметные результаты изучения информатики в основной школе отражают:

в сфере познавательной деятельности:

- освоение основных понятий и методов информатики;
- выделение основных информационных процессов в реальных ситуациях, нахождение сходства и различия протекания информационных процессов в биологических, технических и социальных системах;
- выбор языка представления информации в соответствии с поставленной целью, определение внешней и внутренней формы представления информации, отвечающей данной задаче диалоговой или автоматической обработки информации (таблицы, схемы, графы, диаграммы; массивы, списки, деревья и др.);
- преобразование информации из одной формы представления в другую без потери её смысла и полноты;
- оценка информации с позиций интерпретации её свойств человеком или автоматизированной системой (достоверность, объективность, полнота, актуальность и т. п.);
- развитие представлений об информационных моделях и важности их использования в современном информационном обществе;
- построение моделей объектов и процессов из различных предметных областей с использованием типовых средств (таблиц, графиков, диаграмм, формул, программ, структур данных и пр.);
- оценивание адекватности построенной модели объекту-оригиналу и целям моделирования;
- осуществление компьютерного эксперимента для изучения построенных моделей;
- построение модели задачи (выделение исходных данных, результатов, выявление соотношений между ними);
- выбор программных средств, предназначенных для работы с информацией данного вида и адекватных поставленной задаче;
- освоение основных конструкций процедурного языка программирования;
- освоение методики решения задач по составлению типового набора учебных алгоритмов: использование основных алгоритмических конструкций для построения алгоритма, проверка его правильности

путём тестирования и/или анализа хода выполнения, нахождение и исправление типовых ошибок с использованием современных программных средств;

- умение анализировать систему команд формального исполнителя для определения возможности или невозможности решения с их помощью задач заданного класса;

- оценивание числовых параметров информационных процессов (объёма памяти, необходимого для хранения информации, скорости обработки и передачи информации и пр.);

- вычисление логических выражений, записанных на изучаемом языке программирования; построение таблиц истинности и упрощение сложных высказываний с помощью законов алгебры логики;

- построение простейших функциональных схем основных устройств компьютера;

- определение основополагающих характеристик современного персонального коммуникатора, компьютера, суперкомпьютера; понимание функциональных схем их устройства;

- решение задач из разных сфер человеческой деятельности с применением средств информационных технологий;

в сфере ценностно-ориентационной деятельности:

- понимание роли информационных процессов как фундаментальной реальности окружающего мира и определяющего компонента современной информационной цивилизации;

- оценка информации, в том числе получаемой из средств массовой информации, свидетельств очевидцев, интервью; умение отличать корректную аргументацию от некорректной;

- использование ссылок и цитирование источников информации, анализ и сопоставление различных источников;

- проблемы, возникающие при развитии информационной цивилизации, и возможные пути их разрешения;

- приобретение опыта выявления информационных технологий, разработанных со скрытыми целями;

- следование нормам жизни и труда в условиях информационной цивилизации;

- авторское право и интеллектуальная собственность; юридические аспекты и проблемы использования ИКТ в быту, учебном процессе, трудовой деятельности;

в сфере коммуникативной деятельности:

- осознание основных психологических особенностей восприятия информации человеком;

- получение представления о возможностях получения и передачи информации с помощью электронных средств связи, о важнейших характеристиках каналов связи;

- овладение навыками использования основных средств телекоммуникаций, формирования запроса на поиск информации в Интернете с помощью программ навигации (браузеров) и поисковых программ, осуществления передачи информации по электронной почте и др.;

- соблюдение норм этикета, российских и международных законов при передаче информации по телекоммуникационным каналам;

в сфере трудовой деятельности:

- определение средств информационных технологий, реализующих основные информационные процессы;

- понимание принципов действия различных средств информатизации, их возможностей и технических и экономических ограничений;

- рациональное использование широко распространённых технических средств информационных технологий для решения общепользовательских задач и задач учебного процесса (персональный коммуникатор, компьютер, сканер, графическая панель, принтер, цифровой проектор, диктофон, видеокамера, цифровые датчики и др.), усовершенствование навыков, полученных в начальной школе и в младших классах основной школы;

- знакомство с основными программными средствами персонального компьютера — инструментами деятельности (интерфейс, круг решаемых задач, система команд, система отказов);

- умение тестировать используемое оборудование и программные средства;

- использование диалоговой компьютерной программы управления файлами для определения свойств, создания, копирования, переименования, удаления файлов и каталогов;
 - приближённое определение пропускной способности используемого канала связи путём прямых измерений и экспериментов;
 - выбор средств информационных технологий для решения поставленной задачи;
 - использование текстовых редакторов для создания и оформления текстовых документов (форматирование, сохранение, копирование фрагментов и пр.), усовершенствование навыков, полученных в начальной школе и в младших классах основной школы;
 - решение задач вычислительного характера (расчётных и оптимизационных) путём использования существующих программных средств (специализированные расчётные системы, электронные таблицы) или путём составления моделирующего алгоритма;
 - создание и редактирование рисунков, чертежей, анимаций, фотографий, аудио- и видеозаписей, слайдов презентаций, усовершенствование навыков, полученных в начальной школе и в младших классах основной школы;
 - использование инструментов презентационной графики при подготовке и проведении устных сообщений, усовершенствование навыков, полученных в начальной школе и в младших классах основной школы;
 - использование инструментов визуализации для наглядного представления числовых данных и динамики их изменения;
 - создание и наполнение собственных баз данных;
 - приобретение опыта создания и преобразования информации различного вида, в том числе с помощью компьютера;
- в сфере эстетической деятельности:
- знакомство с эстетически-значимыми компьютерными моделями из различных образовательных областей и средствами их создания;
 - приобретение опыта создания эстетически значимых объектов с помощью возможностей средств информационных технологий (графических, цветовых, звуковых, анимационных);
- в сфере охраны здоровья:
- понимание особенностей работы со средствами информатизации, их влияния на здоровье человека, владение профилактическими мерами при работе с этими средствами;
 - соблюдение требований безопасности и гигиены в работе с компьютером и другими средствами информационных технологий.

Содержание тем учебного предмета

7 класс (35 ч.)

1. Введение в предмет. Человек и информация. 5ч

Предмет информатики. Роль информации в жизни людей. Содержание базового курса информатики.

Информация и ее виды. Восприятие информации человеком. Информационные процессы. Измерение информации. Единицы измерения информации.

Практика на компьютере: освоение клавиатуры, работа с тренажером; основные приемы редактирования.

Учащиеся должны знать:

- связь между информацией и знаниями человека;
- что такое информационные процессы;
- какие существуют носители информации;
- функции языка, как способа представления информации; что такое естественные и формальные языки;
- как определяется единица измерения информации — бит (алфавитный подход);
- что такое байт, килобайт, мегабайт, гигабайт.

Учащиеся должны уметь:

- приводить примеры информации и информационных процессов из области человеческой деятельности, живой природы и техники;
- определять в конкретном процессе передачи информации источник, приемник, канал;
- приводить примеры информативных и неинформативных сообщений;
- измерять информационный объем текста в байтах (при использовании компьютерного алфавита);
- пересчитывать количество информации в различных единицах (битах, байтах, Кб, Мб, Гб);
- пользоваться клавиатурой компьютера для символьного ввода данных.

Компьютерный практикум

- Практическая работа №1 «Работа с тренажёром клавиатуры».

2. Компьютер: устройство и программное обеспечение. 8 ч

Начальные сведения об архитектуре компьютера.

Принципы организации внутренней и внешней памяти компьютера. Двоичное представление данных в памяти компьютера. Организация информации на внешних носителях, файлы.

Персональный компьютер. Основные устройства и характеристики. Правила техники безопасности и эргономики при работе за компьютером.

Виды программного обеспечения (ПО). Системное ПО. Операционные системы. Основные функции ОС. Файловая структура внешней памяти. Объектно-ориентированный пользовательский интерфейс.

Практика на компьютере: знакомство с комплектацией устройств персонального компьютера, со способами их подключений; знакомство с пользовательским интерфейсом операционной системы; работа с файловой системой ОС (перенос, копирование и удаление файлов, создание и удаление папок, переименование файлов и папок, работа с файловым менеджером, поиск файлов на диске); работа со справочной системой ОС; использование антивирусных программ.

Учащиеся должны знать:

- правила техники безопасности и при работе на компьютере;

- состав основных устройств компьютера, их назначение и информационное взаимодействие;
- основные характеристики компьютера в целом и его узлов (различных накопителей, устройств ввода и вывода информации);
- структуру внутренней памяти компьютера (биты, байты); понятие адреса памяти;
- типы и свойства устройств внешней памяти;
- типы и назначение устройств ввода/вывода;
- сущность программного управления работой компьютера;
- принципы организации информации на внешних носителях: что такое файл, каталог (папка), файловая структура;
- назначение программного обеспечения и его состав.

Учащиеся должны уметь:

- включать и выключать компьютер;
- пользоваться клавиатурой;
- ориентироваться в типовом интерфейсе: пользоваться меню, обращаться за справкой, работать с окнами;
- инициализировать выполнение программ из программных файлов;
- просматривать на экране директорию диска;
- выполнять основные операции с файлами и каталогами (папками): копирование, перемещение, удаление, переименование, поиск;
- использовать антивирусные программы.

Компьютерный практикум

- Практическая работа №2 «Работа с файлами с использованием файлового менеджера»
- Практическая работа №3 «Знакомство с интерфейсом операционной системы, установленной на ПК»

3. Текстовая информация и компьютер. 9 ч.

Тексты в компьютерной памяти: кодирование символов, текстовые файлы. Работа с внешними носителями и принтерами при сохранении и печати текстовых документов.

Текстовые редакторы и текстовые процессоры, назначение, возможности, принципы работы с ними. Интеллектуальные системы работы с текстом (распознавание текста, компьютерные словари и системы перевода)

Практика на компьютере: основные приемы ввода и редактирования текста; постановка руки при вводе с клавиатуры; работа со шрифтами; приемы форматирования текста; работа с выделенными блоками через буфер обмена; работа с таблицами; работа с нумерованными и маркированными списками; вставка объектов в текст (рисунков, формул); знакомство со встроенными шаблонами и стилями, включение в текст гиперссылок.

При наличии соответствующих технических и программных средств: практика по сканированию и распознаванию текста, машинному переводу.

Учащиеся должны знать:

- способы представления символьной информации в памяти компьютера (таблицы кодировки, текстовые файлы);
- назначение текстовых редакторов (текстовых процессоров);
- основные режимы работы текстовых редакторов (ввод-редактирование, печать, орфографический контроль, поиск и замена, работа с файлами).

Учащиеся должны уметь:

- набирать и редактировать текст в одном из текстовых редакторов;
- выполнять основные операции над текстом, допускаемые этим редактором;
- сохранять текст на диске, загружать его с диска, выводить на печать.

Компьютерный практикум

- Практическая работа №4 «Основные приёмы ввода и редактирования текста».

- Практическая работа №5 «Работа с шрифтами, приёмы форматирования текста».
- Практическая работа №6 «Работа с фрагментами текста».
- Практическая работа №7 «Создание новых шаблонов и стилей».
- Практическая работа №8 «Работа с таблицами».
- Практическая работа №9 «Вставка в документ формул и рисунков».
- Практическая работа №10 «Сканирование и распознавание бумажного текстового документа»

4. Графическая информация и компьютер. 5 ч

Компьютерная графика: области применения, технические средства. Принципы кодирования изображения; понятие о дискретизации изображения. Растровая и векторная графика.

Графические редакторы и методы работы с ними.

Практика на компьютере: создание изображения в среде графического редактора растрового типа с использованием основных инструментов и приемов манипулирования рисунком (копирование, отражение, повороты, прорисовка); знакомство с работой в среде редактора векторного типа (можно использовать встроенную графику в текстовом процессоре).

При наличии технических и программных средств: сканирование изображений и их обработка в среде графического редактора.

Учащиеся должны знать:

- способы представления изображений в памяти компьютера; понятия о пикселе, растре, кодировке цвета, видеопамяти;
- какие существуют области применения компьютерной графики;
- назначение графических редакторов;
- назначение основных компонентов среды графического редактора растрового типа: рабочего поля, меню инструментов, графических примитивов, палитры, ножниц, ластика и пр.

Учащиеся должны уметь:

- строить несложные изображения с помощью одного из графических редакторов;
- сохранять рисунки на диске и загружать с диска; выводить на печать.

Компьютерный практикум

- Практическая работа №11 Работа с растровым графическим редактором
- Практическая работа №12 Работа с векторным графическим редактором

5. Мультимедиа и компьютерные презентации. 7 ч

Что такое мультимедиа; области применения. Представление звука в памяти компьютера; понятие о дискретизации звука. Технические средства мультимедиа. Компьютерные презентации.

Практика на компьютере: освоение работы с программным пакетом создания презентаций; создание презентации, содержащей графические изображения, анимацию, звук, текст, демонстрация презентации с использованием мультимедийного проектора;

При наличии технических и программных средств: запись звука в компьютерную память; запись изображения с использованием цифровой техники и ввод его в компьютер; использование записанного изображения и звука в презентации.

Учащиеся должны знать:

- что такое мультимедиа;
- принцип дискретизации, используемый для представления звука в памяти компьютера;
- основные типы сценариев, используемых в компьютерных презентациях.

Учащиеся должны уметь:

- Создавать несложную презентацию в среде типовой программы, совмещающей изображение, звук, анимацию и текст.

Компьютерный практикум

Практическая работа №13 «Разработка мультимедийной презентации».

Практическая работа №14 «Настройка анимации и звуковых эффектов при демонстрации презентации»

Резерв учебного времени – 1 ч.

Передача информации в компьютерных сетях. 8ч

Компьютерные сети: виды, структура, принципы функционирования, технические устройства. Скорость передачи данных.

Информационные услуги компьютерных сетей: электронная почта, телеконференции, файловые архивы пр. Интернет. WWW – «Всемирная паутина». Поисковые системы Интернет. Архивирование и разархивирование файлов.

Практика на компьютере: работа в локальной сети компьютерного класса в режиме обмена файлами; Работа в Интернете (или в учебной имитирующей системе) с почтовой программой, с браузером WWW, с поисковыми программами. Работа с архиваторами.

Знакомство с энциклопедиями и справочниками учебного содержания в Интернете (используя отечественные учебные порталы). Копирование информационных объектов из Интернета (файлов, документов).

Создание простой Web-страницы с помощью текстового процессора.

Учащиеся должны знать:

- что такое компьютерная сеть; в чем различие между локальными и глобальными сетями;
- назначение основных технических и программных средств функционирования сетей: каналов связи, модемов, серверов, клиентов, протоколов;
- назначение основных видов услуг глобальных сетей: электронной почты, телеконференций, файловых архивов и др;
- что такое Интернет; какие возможности предоставляет пользователю «Всемирная паутина» — WWW.

Учащиеся должны уметь:

- осуществлять обмен информацией с файл-сервером локальной сети или с рабочими станциями одноранговой сети;
- осуществлять прием/передачу электронной почты с помощью почтовой клиент-программы;
- осуществлять просмотр Web-страниц с помощью браузера;
- осуществлять поиск информации в Интернете, используя поисковые системы;
- работать с одной из программ-архиваторов.

Компьютерный практикум

- Практическая работа №1. Работа с электронной почтой.
- Практическая работа №2. Поиск информации в Интернете с использованием поисковых систем.
- Практическая работа №3 «Создание простейшей Web-страницы с использованием текстового редактора».

1. Информационное моделирование. 4 ч

Понятие модели; модели натурные и информационные. Назначение и свойства моделей.

Виды информационных моделей: вербальные, графические, математические, имитационные. Табличная организация информации. Области применения компьютерного информационного моделирования.

Практика на компьютере: работа с демонстрационными примерами компьютерных информационных моделей.

Учащиеся должны знать:

- что такое модель; в чем разница между натурной и информационной моделями;
- какие существуют формы представления информационных моделей (графические, табличные, вербальные, математические).

Учащиеся должны уметь:

- приводить примеры натуральных и информационных моделей;

- ориентироваться в таблично организованной информации;
- описывать объект (процесс) в табличной форме для простых случаев.

Компьютерный практикум

- Практическая работа №4 «Разработка табличной информационной модели с использованием текстового редактора».

2. Хранение и обработка информации в базах данных. 9ч

Понятие базы данных (БД), информационной системы. Основные понятия БД: запись, поле, типы полей, первичный ключ. Системы управления БД и принципы работы с ними. Просмотр и редактирование БД.

Проектирование и создание однотабличной БД.

Условия поиска информации, простые и сложные логические выражения. Логические операции. Поиск, удаление и сортировка записей.

Практика на компьютере: работа с готовой базой данных: открытие, просмотр, простейшие приемы поиска и сортировки; формирование запросов на поиск с простыми условиями поиска; логические величины, операции, выражения; формирование запросов на поиск с составными условиями поиска; сортировка таблицы по одному и нескольким ключам; создание однотабличной базы данных; ввод, удаление и добавление записей.

Знакомство с одной из доступных геоинформационных систем (например, картой города в Интернете).

Учащиеся должны знать:

- что такое база данных, СУБД, информационная система;
- что такое реляционная база данных, ее элементы (записи, поля, ключи, типы и форматы полей);
- структуру команд поиска и сортировки информации в базах данных;
- что такое логическая величина, логическое выражение;
- что такое логические операции, как они выполняются.

Учащиеся должны уметь:

- открывать готовую БД в одной из СУБД реляционного типа;
- организовывать поиск информации в БД;
- редактировать содержимое полей БД;
- сортировать записи в БД по ключу;
- добавлять и удалять записи в БД;
- создавать и заполнять однотабличную БД в среде СУБД.

Компьютерный практикум

- Практическая работа №5. «Работа с готовой базой данных».
- Практическая работа №6. «Проектирование однотабличной базы данных на компьютере»
- Практическая работа №7 «Формирование простых запросов к готовой базе данных»
- Практическая работа №8 «Формирование сложных запросов к готовой базе данных»
- Практическая работа №9 «Использование сортировки, создание отчетов на основе таблиц и запросов»

3. Табличные вычисления на компьютере. 12 ч

Двоичная система счисления. Представление чисел в памяти компьютера.

Табличные расчеты и электронные таблицы. Структура электронной таблицы, типы данных: тексты, числа, формулы. Адресация относительная и абсолютная. Встроенные функции. Методы работы с электронными таблицами.

Построение графиков и диаграмм с помощью электронных таблиц.

Математическое моделирование и решение задач с помощью электронных таблиц.

Практика на компьютере: работа с готовой электронной таблицей: просмотр, ввод исходных данных, изменение формул; создание электронной таблицы для решения расчетной задачи; решение задач с использованием условной и логических функций; манипулирование фрагментами ЭТ (удаление и вставка строк, сортировка строк). Использование встроенных графических средств.

Численный эксперимент с данной информационной моделью в среде электронной таблицы.

Учащиеся должны знать:

- что такое электронная таблица и табличный процессор;
- основные информационные единицы электронной таблицы: ячейки, строки, столбцы, блоки и способы их идентификации;
- какие типы данных заносятся в электронную таблицу; как табличный процессор работает с формулами;
- основные функции (математические, статистические), используемые при записи формул в ЭТ;
- графические возможности табличного процессора.

Учащиеся должны уметь:

- открывать готовую электронную таблицу в одном из табличных процессоров;
- редактировать содержимое ячеек; осуществлять расчеты по готовой электронной таблице;
- выполнять основные операции манипулирования с фрагментами ЭТ: копирование, удаление, вставка, сортировка;
- получать диаграммы с помощью графических средств табличного процессора;
- создавать электронную таблицу для несложных расчетов.

Компьютерный практикум

- Практическая работа №10 «Работа с готовой электронной таблицей».
- Практическая работа №11 «Использование встроенных математических и статистических функций. Сортировка таблиц».
- Практическая работа №12. «Построение графиков и диаграмм».
- Практическая работа №13 «Использование логических функций и абсолютной адресации».
- Практическая работа №14 «Численный эксперимент с данной информационной моделью».

Резерв учебного времени: 2 ч.

9 класс. (35 ч.)

1. Управление и алгоритмы. 12 ч

Кибернетика. Кибернетическая модель управления.

Понятие алгоритма и его свойства. Исполнитель алгоритмов: назначение, среда исполнителя система команд исполнителя, режимы работы.

Языки для записи алгоритмов (язык блок-схем, учебный алгоритмический язык). Линейные, ветвящиеся и циклические алгоритмы. Структурная методика алгоритмизации. Вспомогательные алгоритмы. Метод пошаговой детализации.

Практика на компьютере: работа с учебным исполнителем алгоритмов; составление линейных, ветвящихся и циклических алгоритмов управления исполнителем; составление алгоритмов со сложной структурой; использование вспомогательных алгоритмов (процедур, подпрограмм).

Учащиеся должны знать:

- что такое кибернетика; предмет и задачи этой науки;
- сущность кибернетической схемы управления с обратной связью; назначение прямой и обратной связи в этой схеме;
- что такое алгоритм управления; какова роль алгоритма в системах управления;
- в чем состоят основные свойства алгоритма;
- способы записи алгоритмов: блок-схемы, учебный алгоритмический язык;
- основные алгоритмические конструкции: следование, ветвление, цикл; структуры алгоритмов;
- назначение вспомогательных алгоритмов; технологии построения сложных алгоритмов: метод последовательной детализации и сборочный (библиотечный) метод.

Учащиеся должны уметь:

- при анализе простых ситуаций управления определять механизм прямой и обратной связи;
- пользоваться языком блок-схем, понимать описания алгоритмов на учебном алгоритмическом языке;
- выполнить трассировку алгоритма для известного исполнителя;
- составлять линейные, ветвящиеся и циклические алгоритмы управления одним из учебных исполнителей;
- выделять подзадачи; определять и использовать вспомогательные алгоритмы.

Компьютерный практикум

- Практическая работа №1. Работа с учебным исполнителем: построение линейных алгоритмов.
- Практическая работа №2. Работа с учебным исполнителем алгоритмов: использование вспомогательных алгоритмов.
- Практическая работа №3. Работа с учебным исполнителем алгоритмов: использование разветвляющихся алгоритмов.
- Практическая работа №4. Работа с учебным исполнителем алгоритмов: использование циклических алгоритмов.

2. Введение в программирование. 15 ч.

Алгоритмы работы с величинами: константы, переменные, понятие типов данных, ввод и вывод данных.

Языки программирования высокого уровня (ЯПВУ), их классификация. Структура программы на языке Паскаль. Представление данных в программе. Правила записи основных операторов: присваивания, ввода, вывода, ветвления, циклов. Структурный тип данных – массив. Способы описания и обработки массивов.

Этапы решения задачи с использованием программирования: постановка, формализация, алгоритмизация, кодирование, отладка, тестирование.

Практика на компьютере: знакомство с системой программирования на языке Паскаль; ввод, трансляция и исполнение данной программы; разработка и исполнение линейных, ветвящихся и циклических программ; программирование обработки массивов.

Учащиеся должны знать:

- основные виды и типы величин;
- назначение языков программирования;
- что такое трансляция;
- назначение систем программирования;
- правила оформления программы на Паскале;
- правила представления данных и операторов на Паскале;
- последовательность выполнения программы в системе программирования..

Учащиеся должны уметь:

- работать с готовой программой на Паскале;
- составлять несложные линейные, ветвящиеся и циклические программы;
- составлять несложные программы обработки одномерных массивов;
- отлаживать, и исполнять программы в системе программирования.

Компьютерный практикум

- Практическая работа №5. Программирование на Паскале линейных алгоритмов.
- Практическая работа №6. Разработка программы с использованием оператора ветвления и логических операций.
- Практическая работа №7. Разработка программ с использованием цикла с предусловием.
- Практическая работа №8. Разработка программ с использованием цикла с постусловием.
- Практическая работа №9. Разработка программ обработки одномерных массивов.
- Практическая работа №10. Разработка программы поиска числа в случайно сформированном массиве.
- Практическая работа №11. Составление программы поиска минимального и максимального элементов.
- Практическая работа №12. Составление программы сортировки массива

3. Информационные технологии и общество. 4 ч

Предыстория информационных технологий. История ЭВМ и ИКТ. Понятие информационных ресурсов. Информационные ресурсы современного общества. Понятие об информационном обществе. Проблемы безопасности информации, этические и правовые нормы в информационной сфере.

Учащиеся должны знать:

- основные этапы развития средств работы с информацией в истории человеческого общества;
- основные этапы развития компьютерной техники (ЭВМ) и программного обеспечения;
- в чем состоит проблема безопасности информации;
- какие правовые нормы обязан соблюдать пользователь информационных ресурсов.

Учащийся должен уметь:

- регулировать свою информационную деятельность в соответствие с этическими и правовыми нормами общества.

Резерв учебного времени: 4 часа.

Тематическое планирование

7 класс

Тема	Количество часов	Количество практических работ	Количество контрольных работ
Введение в предмет. Человек и информация	5	1	1
Компьютер: устройство и программное обеспечение	8	2	1
Текстовая информация и компьютер	9	7	1
Графическая информация и компьютер	5	2	-
Мультимедиа и компьютерные презентации	7	2	1
Резерв времени	1		
Всего	35	14	4

8 класс

Тема	Количество часов	Количество практических работ	Количество контрольных работ
Передача информации в компьютерных сетях	8	3	1
Информационное моделирование	4	1	1
Хранение и обработка информации в базах данных	9	5	1
Табличные вычисления на компьютере	12	5	1
Резерв времени	2		
Всего	35	14	4

9 класс

Тема	Количество часов	Количество практических работ	Количество контрольных работ
Управление и алгоритмы	12	4	1
Введение в программирование	15	8	1
Информационные технологии и общество	4	-	1
Повторение	4	-	
Всего	35	12	3

Описание материально-технического обеспечения образовательного процесса

Материально-техническая база образовательного учреждения приведена в соответствие с задачами по обеспечению реализации основной образовательной программы образовательного учреждения, необходимого учебно-материального оснащения образовательного процесса и созданию соответствующей образовательной и социальной среды.

В соответствии с требованиями ФГОС в образовательном учреждении, реализующем основную образовательную программу по информатике и ИКТ оборудованы учебные кабинеты №42 и №24 с рабочими местами обучающихся и учителя, оснащенные компьютерами, ноутбуками, проекторами, многофункциональными установками, методической и дидактической литературой.

Помещение кабинетов информатики, его оборудование (мебель и средства ИКТ) удовлетворяют требованиям действующих Санитарно-эпидемиологических правил и нормативов (СанПиН 2.4.2.2821-10, СанПиН 2.2.2/2.4.1340-03).

В кабинетах оборудованы не менее одного рабочего места преподавателя и 10 рабочих мест учащихся, снабженных стандартным комплектом: системный блок, монитор, устройства ввода текстовой информации и манипулирования экранными объектами (клавиатура и мышь), привод для чтения и записи компакт-дисков, аудио/видео входы/выходы. При этом основная конфигурация компьютера обеспечивать пользователю возможность работы с мультимедийным контентом: воспроизведение видеоизображений, качественный стереозвук в акустических колонках, речевой ввод с микрофона и др. Обеспечено подключение компьютеров к локальной сети и выход в Интернет, при этом возможно использование участков беспроводной сети. Компьютерное оборудование представлено как в стационарном исполнении, так и в виде переносных компьютеров. Кабинет информатики комплектуется следующим периферийным оборудованием:

- принтер (черно/белой печати, формата А4);
- мультимедиа проектор, подключаемый к компьютеру преподавателя;
- маркерная доска;
- устройства для ввода визуальной информации (сканер, web-камера и пр.);
- акустические колонки в составе рабочего места ученика и преподавателя;
- оборудование, обеспечивающее подключение к сети Интернет (комплект оборудования для подключения к сети Интернет, сервер).

Компьютерное оборудование использует операционные системы семейства Windows, программные средства, установленные на компьютерах в кабинете информатики, а также на других компьютерах, имеющихся в образовательном учреждении, лицензированы для использования во всей гимназии.

Для освоения основного содержания учебного предмета «Информатика» имеется в наличии следующее программное обеспечение:

- операционная система MS Windows XP, MS Windows 7;
- почтовый клиент (в составе операционных систем или др.);
- браузер (в составе операционных систем или др.);
- мультимедиа проигрыватель (в составе операционной системы или др.);
- антивирусная программа Касперского;
- программа-архиватор 7zip;
- система оптического распознавания текста ABBYY Fine Reader 11;
- программа интерактивного общения Microsoft Lync;
- клавиатурный тренажер Соло на клавиатуре;
- интегрированное офисное приложение Microsoft Office, включающее текстовый редактор, векторный графический редактор, программу разработки презентаций и электронные таблицы;
- звуковой редактор Звукозапись;
- растровый графический редактор Paint (в составе операционной системы);
- система программирования Pascal ABC;
- система управления базами данных Microsoft Access;

- редактор Web-страниц HTML.

Производится постоянное обновление библиотечного фонда (книгопечатной продукции) кабинета информатики, который включают в себя:

- учебно-методическую литературу (учебники, рабочие тетради, методические пособия, сборники задач и практикумы, сборники тестовых заданий для тематического и итогового контроля и пр.);
- научную литературу области «Информатика» (справочники, энциклопедии и пр.);
- периодические издания.

Комплекты демонстрационных наглядных пособий (плакатов, таблиц, схем), отражающих основное содержание учебного предмета «Информатика», представлены в виде настенных полиграфических изданий и в электронном виде (например, в виде набора слайдов мультимедийной презентации).

В кабинете информатики организована библиотечка электронных образовательных ресурсов, включающая:

- разработанные комплекты презентационных слайдов по курсу информатики;
- каталог электронных образовательных ресурсов, размещённых на федеральных образовательных порталах, в том числе электронных учебников по информатике, дистанционных курсов, которые могут быть рекомендованы учащимся для самостоятельного изучения.

Критерии и нормы оценки знаний, умений и навыков обучающихся

Контроль предполагает выявление уровня освоения учебного материала при изучении, как отдельных разделов, так и всего курса информатики и информационных технологий в целом.

Текущий контроль усвоения материала осуществляется путем устного/письменного опроса. Периодически знания и умения по пройденным темам проверяются письменными контрольными или тестовыми заданиями.

При выполнении контрольной работы все верные ответы берутся за 100%, тогда отметка выставляется в соответствии с таблицей:

Процент выполнения задания	Отметка
90% и более	отлично
70-90% %	хорошо
50-70% %	удовлетворительно
менее 50%	неудовлетворительно

При выполнении практической работы:

грубая ошибка – полностью искажено смысловое значение понятия, определения;

- *погрешность* отражает неточные формулировки, свидетельствующие о нечетком представлении рассматриваемого объекта;

- *недочет* – неправильное представление об объекте, не влияющего кардинально на знания определенные программой обучения;

- *мелкие погрешности* – неточности в устной и письменной речи, не искажающие смысла ответа или решения, случайные опiski и т.п.

Эталоном, относительно которого оцениваются знания учащихся, является обязательный минимум содержания информатики и информационных технологий.

Исходя из норм (пятибалльной системы), заложенных во всех предметных областях выставляете отметка:

–«5» ставится при выполнении всех заданий полностью или при наличии 1-2 мелких погрешностей;

–«4» ставится при наличии 1-2 недочетов или одной ошибки;

–«3» ставится при выполнении 2/3 от объема предложенных заданий;

–«2» ставится, если допущены существенные ошибки, показавшие, что учащийся не владеет обязательными умениями поданной теме в полной мере (незнание основного программного материала) или отказ от выполнения учебных обязанностей.

Устный опрос осуществляется на каждом уроке (эвристическая беседа, опрос). Задачей устного опроса является не столько оценивание знаний учащихся, сколько определение проблемных мест в усвоении учебного материала и фиксирование внимания учеников на сложных понятиях, явлениях, процессе.

Оценка устных ответов учащихся

Ответ оценивается отметкой «5», если ученик:

- полно раскрыл содержание материала в объеме, предусмотренном программой;
- изложил материал грамотным языком в определенной логической последовательности, точно используя терминологию информатики как учебной дисциплины;
- правильно выполнил рисунки, схемы, сопутствующие ответу;
- показал умение иллюстрировать теоретические положения конкретными примерами;
- продемонстрировал усвоение ранее изученных сопутствующих вопросов, сформированность и устойчивость используемых при ответе умений и навыков;
- отвечал самостоятельно без наводящих вопросов учителя.

Возможны одна – две неточности при освещении второстепенных вопросов или в выкладках, которые ученик легко исправил по замечанию учителя.

Ответ оценивается отметкой «4», если ответ удовлетворяет в основном требованиям на отметку «5», но при этом имеет один из недостатков:

- допущены один-два недочета при освещении основного содержания ответа, исправленные по замечанию учителя;
- допущены ошибка или более двух недочетов при освещении второстепенных вопросов или в выкладках, легко исправленные по замечанию учителя.

Отметка «3» ставится в следующих случаях:

- неполно или непоследовательно раскрыто содержание материала, но показано общее понимание вопроса и продемонстрированы умения, достаточные для дальнейшего усвоения программного материала определенные настоящей программой;

Отметка «2» ставится в следующих случаях:

- не раскрыто основное содержание учебного материала;
- обнаружено незнание или неполное понимание учеником большей или наиболее важной части учебного материала;
- допущены ошибки в определении понятий, при использовании специальной терминологии, в рисунках, схемах, в выкладках, которые не исправлены после нескольких наводящих вопросов учителя.

Учебно-методическое и информационное обеспечение курса

Список литературы для учителя

Учебно-методический комплекс (далее УМК), обеспечивающий обучение курсу информатики, в соответствии с ФГОС, включает в себя:

1. Информатика. Задачник-практикум в 2 т./ Л.А. Залогова, М.А. Плаксина, С.В. Русаков и др. Под ред. И.Г.Семакина, Е.К. Хеннера: Том 1.– 3-е изд., испр. – М.: БИНОМ. Лаборатория знаний, 2015.
2. Информатика. Задачник-практикум в 2 т./ Л.А. Залогова, М.А. Плаксина, С.В. Русаков и др. Под ред. И.Г.Семакина, Е.К. Хеннера: Том 2.– 3-е изд., испр. – М.: БИНОМ. Лаборатория знаний, 2015.
3. Семакин И.Г. Информатика. Программа для основной школы: 7-9 классы/ Семакин И.Г., Цветкова М.С.- М.: БИНОМ. Лаборатория знаний, 2017.
4. Семакин И.Г. Информатика: учебник для 7 класса/ Семакин И.Г., Залогова Л.А., Русаков С.В., Шестакова Л.В. – 3-е изд. — М.: БИНОМ. Лаборатория знаний, 2017.
5. Семакин И.Г. Информатика: учебник для 8 класса/ Семакин И.Г., Залогова Л.А., Русаков С.В., Шестакова Л.В. – 3-е изд. — М.: БИНОМ. Лаборатория знаний, 2018.
6. Семакин И.Г. Информатика: учебник для 9 класса/ Семакин И.Г., Залогова Л.А., Русаков С.В., Шестакова Л.В. – 3-е изд. — М.: БИНОМ. Лаборатория знаний, 2018.
7. Семакин И.Г., Шеина Т.Ю. Методическое пособие для учителя. – М.: БИНОМ. Лаборатория знаний, 2017.

Учебные пособия для учащихся

1. Комплект цифровых образовательных ресурсов (далее ЦОР), помещенный в Единую коллекцию ЦОР (<http://school-collection.edu.ru/>).
2. Семакин И.Г. Информатика: учебник для 7 класса/ Семакин И.Г., Залогова Л.А., Русаков С.В., Шестакова Л.В. – 3-е изд. — М.: БИНОМ. Лаборатория знаний, 2017.
3. Семакин И.Г. Информатика: учебник для 8 класса/ Семакин И.Г., Залогова Л.А., Русаков С.В., Шестакова Л.В. – 3-е изд. — М.: БИНОМ. Лаборатория знаний, 2018.
4. Семакин И.Г. Информатика: учебник для 9 класса/ Семакин И.Г., Залогова Л.А., Русаков С.В., Шестакова Л.В. – 3-е изд. — М.: БИНОМ. Лаборатория знаний, 2018.