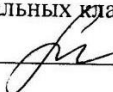


МИНИСТЕРСТВО ПРОСВЕЩЕНИЯ РОССИЙСКОЙ ФЕДЕРАЦИИ
Министерство образования и науки Тамбовской области
Администрация Знаменского муниципального округа
МБОУ «Знаменская средняя общеобразовательная школа»
Покрово-Марфинский филиал

РАССМОТРЕНО


ШМО учителей
начальных классов



Протокол №1 от «30» 08
2023 г.

СОГЛАСОВАНО

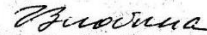
Заместитель директора
по УВР



Шебунова М. А.
Протокол №1 от «30» 08
2023 г.

УТВЕРЖДЕНО

Директор



Злобина И. В.
Приказ №486 от «1»
сентября 2023 г.

РАБОЧАЯ ПРОГРАММА

учебного предмета «Изобразительное искусство»

для обучающихся 3 классов

с.Покрово-Марфино 2023 г.

Аннотация к рабочей программе
по изобразительному искусству
(3 класс)

Программа разработана на основе примерной программы по изобразительному искусству и авторской программы Б.М. Неменского «Изобразительное искусство 1-4 классы». Она соответствует требованиям Федерального государственного образовательного стандарта начального общего образования. Программа разработана в целях конкретизации содержания образовательного стандарта с учетом межпредметных и внутрипредметных связей, логики учебного процесса и возрастных особенностей младших школьников.

Изобразительное искусство в начальной школе является базовым предметом, его уникальность и значимость определяется нацеленностью на развитие способностей и творческого потенциала ребенка, формирование ассоциативно-образного пространственного мышления, интуиции. У младших школьников развивается способность восприятия сложных объектов и явлений, их эмоционального оценивания. По сравнению с остальными учебными предметами, развивающими рационально-логический тип мышления, изобразительное искусство направлено в основном на формирование эмоционально-образного, художественного типа мышления, что является условием становления интеллектуальной деятельности растущей личности.

На уроках изобразительного искусства в начальной школе ребенку дается возможность экспериментировать с различными художественными материалами и техниками, которые позволяют ему в процессе обучения создать определенный выразительный образ.

Программа по изобразительному искусству рассчитана: 3 класс - **34 часов в год (1 час в неделю - 34 учебные недели)**

Цели курса:

- воспитание эстетических чувств, интереса к изобразительному искусству; воспитание нравственных чувств, уважение к культуре народов многонациональной России и других стран;
- развитие воображения, желания и умения подходить к любой своей деятельности творчески; способности к восприятию искусства и окружающего мира;
- освоение первоначальных знаний о пластических искусствах: изобразительных, декоративно-прикладных, архитектуре и дизайне – их роли в жизни человека и общества;
- овладение элементарной художественной грамотой; формирование художественного кругозора и приобретение опыта работы в различных видах художественно-творческой деятельности, разными художественными материалами

Задачи:

- совершенствование эмоционально-образного восприятия произведений искусства и окружающего мира;
- развитие способности видеть проявление художественной культуры в реальной жизни (музеи, архитектура, дизайн, скульптура и др.);
- формирование навыков работы с различными художественными материалами.

УМК «Школа России»

Учебник: Изобразительное искусство. Искусство вокруг нас. 3 класс: Б. М. Неменского. – М.: Просвещение, 2018.

ПОЯСНИТЕЛЬНАЯ ЗАПИСКА

Рабочая программа учебного предмета «Изобразительное искусство» составлена в соответствии с требованиями Федерального государственного общеобразовательного стандарта начального общего образования, Концепцией духовно-нравственного развития и воспитания личности гражданина России, примерной программы по изобразительному искусству и на основе авторской программы «Изобразительное искусство» Б.М. Неменского, В.Г. Горяева, Г.Е. Гуровой и др.

**Программа по изобразительному искусству рассчитана:
3 класс- 34 часов в год (1 час в неделю - 34 учебных недели)**

Цель учебного предмета «Изобразительное искусство» — формирование художественной культуры учащихся как неотъемлемой части культуры духовной, т. е. культуры мироотношений, выработанных поколениями. Эти ценности как высшие ценности человеческой цивилизации, накапливаемые искусством, должны быть средством очеловечения, формирования нравственно-эстетической отзывчивости на прекрасное и безобразное в жизни и искусстве, т. е. зоркости души ребенка.

Курс разработан как **целостная система введения в художественную культуру** и включает в себя на единой основе изучение всех основных видов пространственных (пластических) искусств. Они изучаются в контексте взаимодействия с другими искусствами, а также в контексте конкретных связей с жизнью общества и человека.

Систематизирующим методом является **выделение трех основных видов художественной деятельности** для визуальных пространственных искусств:

- изобразительная художественная деятельность;
- декоративная художественная деятельность;

— конструктивная художественная деятельность.

Три способа художественного освоения действительности в начальной школе выступают для детей в качестве доступных видов художественной деятельности: изображение, украшение, постройка. Постоянное практическое участие школьников в этих трех видах деятельности позволяет систематически приобщать их к миру искусства.

Предмет «Изобразительное искусство» предполагает сотворчество учителя и ученика; диалогичность; четкость поставленных задач и вариативность их решения; освоение традиций художественной культуры и импровизационный поиск личностно значимых смыслов.

Основные виды учебной деятельности — практическая художественно-творческая деятельность ученика и восприятие красоты окружающего мира и произведений искусства.

Практическая художественно-творческая деятельность (ребенок выступает в роли художника) и **деятельность по восприятию искусства** (ребенок выступает в роли зрителя, осваивая опыт художественной культуры) имеют творческий характер. Учащиеся осваивают различные художественные материалы, а также художественные техники (аппликация, коллаж, монотипия, лепка, бумажная пластика и др.).

Одна из задач — **постоянная смена художественных материалов**, овладение их выразительными возможностями. **Многообразие видов деятельности** стимулирует интерес учеников к предмету и является необходимым условием формирования личности каждого.

Восприятие произведений искусства предполагает развитие специальных навыков, развитие чувств, а также овладение образным языком искусства. Только в единстве восприятия произведений искусства и собственной творческой практической работы происходит формирование образного художественного мышления детей.

Особым видом деятельности учащихся является выполнение творческих проектов и презентаций.

Развитие художественно-образного мышления учащихся строится на единстве двух его основ: *развитие наблюдательности*, т.е. умения вглядываться в явления жизни, и *развитие фантазии*, т.е. способности на основе развитой наблюдательности строить художественный образ, выражая свое отношение к реальности.

Программа «Изобразительное искусство» предусматривает чередование уроков **индивидуального практического творчества учащихся** и уроков **коллективной творческой деятельности**.

Коллективные формы работы: работа по группам; индивидуально-коллективная работа (каждый выполняет свою часть для общего панно или постройки).

Художественная деятельность: изображение на плоскости и в объеме (с натуры, по памяти, по представлению); декоративная и конструктивная работа; восприятие явлений действительности и произведений искусства;

обсуждение работ товарищей, результатов коллективного творчества и индивидуальной работы на уроках; изучение художественного наследия; подбор иллюстративного материала к изучаемым темам; прослушивание музыкальных и литературных произведений (народных, классических, современных).

Обсуждение детских работ с точки зрения их содержания, выразительности, оригинальности активизирует внимание детей, формирует опыт творческого общения.

Периодическая **организация выставок** дает детям возможность заново увидеть и оценить свои работы, ощутить радость успеха. Выполненные на уроках работы учащихся могут быть использованы как подарки для родных и друзей, могут применяться в оформлении школы.

Ценностные ориентиры содержания учебного предмета

Приоритетная цель художественного образования в школе — **духовно-нравственное развитие** ребенка.

Культуросозидающая роль программы состоит в воспитании **гражданственности и патриотизма**: ребенок постигает искусство своей Родины, а потом знакомится с искусством других народов.

В основу программы положен принцип «от родного порога в мир общечеловеческой культуры». Природа и жизнь являются базисом формируемого мироотношения.

Связи искусства с жизнью человека, роль искусства в повседневном его бытии, в жизни общества, значение искусства в развитии каждого ребенка — главный смысловой стержень курса.

Программа построена так, чтобы дать школьникам ясные представления о системе взаимодействия искусства с жизнью. Предусматривается широкое привлечение жизненного опыта детей, примеров из окружающей действительности. Работа на основе наблюдения и эстетического переживания окружающей реальности является важным условием освоения детьми программного материала. Стремление к выражению своего отношения к действительности должно служить источником развития образного мышления.

Одна из главных задач курса — развитие у ребенка **интереса к внутреннему миру человека**, способности углубления в себя, осознания своих внутренних переживаний. Это является залогом развития **способности сопереживания**.

Любая тема по искусству должна быть не просто изучена, а прожита в деятельностной форме, **в форме личного творческого опыта**. Для этого необходимо

освоение художественно-образного языка, средств художественной выразительности. Развитая способность к эмоциональному уподоблению — основа эстетической отзывчивости. На этой основе происходит развитие чувств, освоение художественного опыта поколений и эмоционально-ценностных критериев жизни.

Содержание курса

Искусство в твоём доме (8ч)

Здесь "Мастера" ведут ребенка в его квартиру и выясняют, что же каждый из них "сделал" в ближайшем окружении ребенка, и в итоге выясняется, что без их участия не создавался ни один предмет дома, не было бы и самого дома.

Твои игрушки

Игрушки – какими им быть – придумал художник. Детские игрушки, народные игрушки, самодельные игрушки. Лепка игрушки из пластилина или глины.

Посуда у тебя дома

Повседневная и праздничная посуда. Конструкция, форма предметов и роспись и украшение посуды. Работа "Мастеров Постройки, Украшения и Изображения" в изготовлении посуды. Изображение на бумаге. Лепка посуды из пластилина с росписью по белой грунтовке.

Мамин платок

Эскиз платка: для девочки, для бабушки, то есть разных по содержанию, ритмике рисунка, колориту, как средство выражения.

Обои и шторы в твоём доме

Эскизы обоев или штор для комнаты, имеющей четкое назначение: спальня, гостиная, детская. Можно выполнить и в технике набойки.

Твои книжки

Художник и книга. Иллюстрации. Форма книги. Шрифт. Буквица. Иллюстрирование выбранной сказки или конструирование книжки-игрушки.

Поздравительная открытка

Эскиз открытки или декоративной закладки (по растительным мотивам). Возможно исполнение в технике граттажа, гравюры наклейками или графической монотипии.

Что сделал художник в нашем доме (обобщение темы)

В создании всех предметов в доме принял участие художник. Ему помогали наши "Мастера Изображения, Украшения и Постройки". Понимание роли каждого из них. Форма предмета и ее украшение. На обобщающем уроке можно организовать игру в художников и зрителей или игру в экскурсоводов на выставке работ выполненных в течение четверти.

Ведут беседу три "Мастера". Они рассказывают и показывают, какие предметы окружают людей дома в повседневной жизни. Есть ли вообще дома предметы, над которыми не работали художники? Понимание, что все, что связано с нашей жизнью, не существовало бы без труда художников, без изобразительного, декоративно-прикладного искусства, архитектуры, дизайна, это должно быть итогом и одновременно открытием.

Искусство на улицах твоего города (7ч)

Памятники архитектуры – наследие веков

Изучение и изображение архитектурного памятника, своих родных мест.

Парки, скверы, бульвары

Архитектура, постройка парков. Образ парка. Парки для отдыха, парки-музеи, детские парки. Изображение парка, сквера, возможен коллаж.

Ажурные ограды

Чугунные ограды в Санкт-Петербурге и в Москве, в родном городе, деревянный ажур наличников. Проект ажурной решетки или ворот, вырезание из сложенной цветной бумаги и вклеивание их в композицию на тему "Парки, скверы, бульвары".

Фонари на улицах и в парках

Какими бывают фонари? Форму фонарей тоже создает художник: праздничный, торжественный фонарь, лирический фонарь. Фонари на улицах городов. Фонари – украшение города. Изображение или конструирование формы фонаря из бумаги.

Витрины магазинов

Роль художника в создании витрин. Реклама. Проект оформления витрины любого магазина (по выбору детей).

Транспорт в городе

В создании формы машин тоже участвует художник. Машины разных времен. Умение видеть образ в форме машин. Придумать, нарисовать или построить из бумаги образы фантастических машин (наземных, водных, воздушных).

Что сделал художник на улицах моего города (обобщение темы)

Опять должен возникнуть вопрос: что было бы, если бы наши "Братья-Мастера" ни к чему не прикасались на улицах нашего города? На этом уроке из отдельных работ создается одно или несколько коллективных панно. Это может быть панорама улицы района из нескольких склеенных в полосу рисунков в виде диорамы. Здесь можно разместить ограды и фонари, транспорт. Дополняется диорама фигурами людей, плоскими вырезками деревьев и кустов. Можно играть в "экскурсоводов" и "журналистов". Экскурсоводы рассказывают о своем городе, о роли художников, которые создают художественный облик города.

Художник и зрелище (11ч)

В зрелищных искусствах "Братья-Мастера" принимали участие с древних времен. Но и сегодня их роль незаменима. По усмотрению педагога, можно объединить большинство уроков темы идеей создания кукольного спектакля, к которому последовательно выполняются занавес, декорации, костюмы, куклы, афиша. В конце на обобщающем уроке можно устроить театрализованное представление.

Театральные маски

Маски разных времен и народов. Маски в древних образах, в театре, на празднике. Конструирование выразительных острохарактерных масок.

Художник в театре

Вымысел и правда театра. Праздник театра. Декорации и костюмы персонажей. Театр на столе. Создание макета декораций спектакля.

Театр кукол

Театральные куклы. Театр Петрушки. Перчаточные куклы, тростевые, марионетки. Работа художника над куклой. Персонажи. Образ куклы, ее конструкция и украшение. Создание куклы на уроке.

Театральный занавес

Роль занавеса в театре. Занавес и образ спектакля. Эскиз занавеса к спектаклю (коллективная работа, 2–4 человека).

Афиша, плакат

Значение афиши. Образ спектакля, его выражение в афише. Шрифт. Изображение.

Художник и цирк

Роль художника в цирке. Образ радостного и таинственного зрелища. Изображение циркового представления и его персонажей.

Как художники помогают сделать праздник. Художник и зрелище (обобщающий урок)

Праздник в городе. "Мастера Изображения, Украшения и Постройки" помогают создать Праздник. Эскиз украшения города к празднику. Организация в классе выставки всех работ по теме. Замечательно, если удастся сделать спектакль и пригласить гостей и родителей.

Художник и музей (8ч)

Музеи в жизни города

Разнообразные музеи. Роль художника в организации экспозиции. Крупнейшие художественные музеи: Третьяковская галерея, Музей изобразительных искусств им. А.С. Пушкина, Эрмитаж, Русский музей, музеи родного города.

Искусство, которое хранится в этих музеях

Что такое "картина". Картина-натюрморт. Жанр натюрморта. Натюрморт как рассказ о человеке. Изображение натюрморта по представлению, выражение настроения.

Картина-пейзаж

Смотрим знаменитые пейзажи: И.Левитана, А.Саврасова, Н.Рериха, А.Куинджи, В.Ван Гога, К.Коро. Изображение пейзажа по представлению с ярко выраженным настроением: радостный и праздничный пейзаж; мрачный и тоскливый пейзаж; нежный и певучий пейзаж.

Дети на этом уроке вспомнят, какое настроение можно выразить холодными и теплыми цветами, глухими и звонкими и, что может получиться при их смешении.

Картина-портрет

Знакомство с жанром портрета. Портрет по памяти или по представлению (портрет подруги, друга).

В музеях хранятся скульптуры известных мастеров

Учимся смотреть скульптуру. Скульптура в музее и на улице. Памятники. Парковая скульптура. Лепка фигуры человека или животного (в движении) для парковой скульптуры.

Исторические картины и картины бытового жанра

Знакомство с произведениями исторического и бытового жанра. Изображение по представлению исторического события (на тему русской былинной истории или истории средневековья, или изображение своей повседневной жизни: завтрак в семье, мы играем и т.д.).

Музеи сохраняют историю художественной культуры, творения великих художников (обобщение темы)

"Экскурсия" по выставке лучших работ за год, праздник искусств со своим собственным сценарием. Подвести итог: какова роль художника в жизни каждого человека.

Учебно-тематическое план

№	Название раздела	Кол-во часов
1	Искусство в твоём доме	8
2	Искусство на улицах твоего города	7
3	Художник и зрелище	11
4	Художник и музей	8
	Всего:	34

Требования к уровню подготовки учащихся

В результате изучения курса «Изобразительное искусство» в начальной школе должны быть достигнуты определенные результаты.

Личностные результаты отражаются в индивидуальных качественных свойствах учащихся, которые они должны приобрести в процессе освоения учебного предмета по программе «Изобразительное искусство»:

- чувство гордости за культуру и искусство Родины, своего народа;
- уважительное отношение к культуре и искусству других народов нашей страны и мира в целом;
- понимание особой роли культуры и искусства в жизни общества и каждого отдельного человека;
- сформированность эстетических чувств, художественно-творческого мышления, наблюдательности и фантазии;
- сформированность эстетических потребностей — потребностей в

общении с искусством, природой, потребностей в творческом отношении к окружающему миру, потребностей в самостоятельной практической творческой деятельности;

- овладение навыками коллективной деятельности в процессе совместной творческой работы в команде одноклассников под руководством учителя;
- умение сотрудничать с товарищами в процессе совместной деятельности, соотносить свою часть работы с общим замыслом;
- умение обсуждать и анализировать собственную художественную деятельность и работу одноклассников с позиций творческих задач данной темы, с точки зрения содержания и средств его выражения.

Метапредметные результаты характеризуют уровень сформированности универсальных способностей учащихся, проявляющихся в познавательной и практической творческой деятельности:

- овладение умением творческого видения с позиций художника, т.е. умением сравнивать, анализировать, выделять главное, обобщать;
- овладение умением вести диалог, распределять функции и роли в процессе выполнения коллективной творческой работы;
- использование средств информационных технологий для решения различных учебно-творческих задач в процессе поиска дополнительного изобразительного материала, выполнение творческих проектов отдельных упражнений по живописи, графике, моделированию и т.д.;
- умение планировать и грамотно осуществлять учебные действия в соответствии с поставленной задачей, находить варианты решения различных художественно-творческих задач;
- умение рационально строить самостоятельную творческую деятельность, умение организовать место занятий;
- осознанное стремление к освоению новых знаний и умений, к достижению более высоких и оригинальных творческих результатов.

Предметные результаты характеризуют опыт учащихся в художественно-творческой деятельности, который приобретается и закрепляется в процессе освоения учебного предмета:

- знание видов художественной деятельности: изобразительной (живопись, графика, скульптура), конструктивной (дизайн и архитектура), декоративной (народные и прикладные виды искусства);
- знание основных видов и жанров пространственно-визуальных искусств;
- понимание образной природы искусства;
- эстетическая оценка явлений природы, событий окружающего мира;
- применение художественных умений, знаний и представлений в процессе выполнения художественно-творческих работ;
- способность узнавать, воспринимать, описывать и эмоционально оценивать несколько великих произведений русского и мирового искусства;

- умение обсуждать и анализировать произведения искусства, выражая суждения о содержании, сюжетах и выразительных средствах;
- усвоение названий ведущих художественных музеев России и художественных музеев своего региона;
- умение видеть проявления визуально-пространственных искусств в окружающей жизни: в доме, на улице, в театре, на празднике;
- способность использовать в художественно-творческой деятельности различные художественные материалы и художественные техники;
- способность передавать в художественно-творческой деятельности характер, эмоциональные состояния и свое отношение к природе, человеку, обществу;
- умение компоновать на плоскости листа и в объеме задуманный художественный образ;
- освоение умений применять в художественно—творческой деятельности основ цветоведения, основ графической грамоты;
- овладение навыками моделирования из бумаги, лепки из пластилина, навыками изображения средствами аппликации и коллажа;
- умение характеризовать и эстетически оценивать разнообразие и красоту природы различных регионов нашей страны;
- умение рассуждать о многообразии представлений о красоте у народов мира, способности человека в самых разных природных условиях создавать свою самобытную художественную культуру;
- изображение в творческих работах особенностей художественной культуры разных (знакомых по урокам) народов, передача особенностей понимания ими красоты природы, человека, народных традиций;
- умение узнавать и называть, к каким художественным культурам относятся предлагаемые (знакомые по урокам) произведения изобразительного искусства и традиционной культуры;
- способность эстетически, эмоционально воспринимать красоту городов, сохранивших исторический облик, — свидетелей нашей истории;
- умение объяснять значение памятников и архитектурной среды древнего зодчества для современного общества;
- выражение в изобразительной деятельности своего отношения к архитектурным и историческим ансамблям древнерусских городов;
- умение приводить примеры произведений искусства, выражающих красоту мудрости и богатой духовной жизни, красоту внутреннего мира человека.

В результате изучения изобразительного искусства в начальной школе у выпускников будут сформированы основы художественной культуры: представления о специфике изобразительного искусства, потребность в художественном творчестве и в общении с искусством,

первоначальные понятия о выразительных возможностях языка искусства. Начнут развиваться образное мышление и воображение, учебно-творческие способности, формироваться основы анализа произведения искусства; будут проявляться эмоционально-ценностное отношение к миру и художественный вкус. Учащиеся овладеют практическими умениями и навыками в восприятии произведений пластических искусств и в различных видах художественной деятельности: рисунке, живописи, скульптуре, художественном конструировании, декоративно-прикладном искусстве.

Выпускники смогут понимать образную природу искусства; давать эстетическую оценку и выражать свое отношение к событиям и явлениям окружающего мира, к природе, человеку и обществу; воплощать художественные образы в различных формах художественно-творческой деятельности. Они научатся применять художественные умения, знания и представления о пластических искусствах для выполнения учебных и художественно-практических задач.

Раздел «Восприятие искусства и виды художественной деятельности».

Выпускник научится:

- различать виды художественной деятельности (рисунок, живопись, скульптура, художественное конструирование и дизайн, декоративно-прикладное искусство) и участвовать в художественно-творческой деятельности, используя различные художественные материалы и приемы работы с ними для передачи собственного замысла;
- различать основные виды и жанры пластических искусств, понимать их специфику;
- эмоционально-ценностно относиться к природе, человеку, обществу; различать и передавать в художественно-творческой деятельности характер, эмоциональные состояния и свое отношение к ним средствами художественного языка;
- узнавать, воспринимать, описывать и эмоционально оценивать шедевры русского и мирового искусства, изображающие природу, человека, различные стороны (разнообразие, красоту, трагизм и т. д.) окружающего мира и жизненных явлений;
- называть ведущие художественные музеи России и художественные музеи своего региона.

Выпускник получит возможность научиться:

- воспринимать произведения изобразительного искусства, участвовать в обсуждении их содержания и выразительных средств, объяснять сюжеты и содержание знакомых произведений;
- видеть проявления художественной культуры вокруг: музеи искусства, архитектура, скульптура, дизайн, декоративные искусства в доме, на улице, в театре;
- высказывать суждение о художественных произведениях, изображающих природу и человека в различных эмоциональных состояниях.

Раздел «Азбука искусства. Как говорит искусство?».

Выпускник научится:

- создавать простые композиции на заданную тему на плоскости и в пространстве;
- использовать выразительные средства изобразительного искусства: композицию, форму, ритм, линию, цвет, объем, фактуру; различные художественные материалы для воплощения собственного художественно-творческого замысла;
- различать основные и составные, теплые и холодные цвета; изменять их эмоциональную напряженность с помощью смешивания с белой и черной красками; использовать их для передачи художественного замысла в собственной учебно-творческой деятельности;
- создавать средствами живописи, графики, скульптуры, декоративно-прикладного искусства образ человека: передавать на плоскости и в объеме пропорции лица, фигуры; передавать характерные черты внешнего облика, одежды, украшений человека;
- наблюдать, сравнивать, сопоставлять и анализировать геометрическую форму предмета; изображать предметы различной формы; использовать простые формы для создания выразительных образов в живописи, скульптуре, графике, художественном конструировании;
- использовать декоративные элементы, геометрические, растительные узоры для украшения своих изделий и предметов быта; использовать ритм и стилизацию форм для создания орнамента; передавать в собственной художественно-творческой деятельности специфику стилистики

произведений народных художественных промыслов в России (с учетом местных условий).

Выпускник получит возможность научиться:

- пользоваться средствами выразительности языка живописи, графики, скульптуры, декоративно-прикладного искусства, художественного конструирования в собственной художественно-творческой деятельности; передавать разнообразные эмоциональные состояния, используя различные оттенки цвета, при создании живописных композиций на заданные темы;
- моделировать новые формы, различные ситуации, путем трансформации известного создавать новые образы природы, человека, фантастического существа средствами изобразительного искусства и компьютерной графики;
- выполнять простые рисунки и орнаментальные композиции, используя язык компьютерной графики в программе Paint.

Раздел «Значимые темы искусства. О чем говорит искусство?».

Выпускник научится:

- осознавать главные темы искусства и отражать их в собственной художественно-творческой деятельности;
- выбирать художественные материалы, средства художественной выразительности для создания образов природы, человека, явлений и передачи своего отношения к ним; решать художественные задачи с опорой на правила перспективы, цветоведения, усвоенные способы действия;
- передавать характер и намерения объекта (природы, человека, сказочного героя, предмета, явления и т. д.) в живописи, графике и скульптуре, выражая свое отношение к качествам данного объекта.

Выпускник получит возможность научиться:

- видеть, чувствовать и изображать красоту и разнообразие природы, человека, зданий, предметов;
- понимать и передавать в художественной работе разницу представлений о красоте человека в разных культурах мира, проявлять терпимость к другим вкусам и мнениям;

- изображать пейзажи, натюрморты, портреты, выражая к ним свое эмоциональное отношение;
- изображать многофигурные композиции на значимые жизненные темы и участвовать в коллективных работах на эти темы.

Учебно-методическое обеспечение:

Основная и дополнительная литература:

- 1.Абрамова М.А. Беседы и дидактические игры на уроках по изобразительному искусству: 1-4 кл.-М.: Гуманит. изд.центр ВЛАДОС, 2018
- 2.Дроздова С. Б. Изобразительное искусство. 3 класс: поурочные планы по учебникам Н. А. Горяевой, Л. А. Неменской . _ М Просвещение, 2017
- 3.Учебник по изобразительному искусству для 3 класса Б.М. Неменский М.: Просвещение, 2018г
4. Неменский Б. М. Изобразительное искусство: 1-4 кл.: методическое пособие. Б. М. Неменский – М.: Просвещение, 2016.
5. Изобразительное искусство. Искусство вокруг нас. 3 класс: Б. М. Неменского. – М.: Просвещение, 2018.

Наглядный материал, инструменты, приспособления:

- 1.Таблицы по народным промыслам, русскому костюму, декоративно-прикладному искусству
- 2.Портреты русских и зарубежных художников
- 3.Таблицы по цветоведению, перспективе, построению орнамента
- 3.Схемы по правилам рисования предметов. растений, деревьев, животных, птиц, человека
- 4.Краски акварельные
- 6.Бумага А3,А4
- 8.Бумага цветная
- 9.Фломастеры
- 10.Клей
11. Ножницы
- 12.Предметы быта (кофейники, бидоны, блюдо,
- 13Кисти беличьи №5,10,20самовары, подносы и др.)
- 14.Емкости для воды
- 15.Пластилин/глина

Технические средства обучения

- 1.Компьютер
- 2.Проектор
- 3.Интерактивная доска

Электронно-образовательные ресурсы:

- 1.Социальная сеть работников образования <http://nsportal.ru>
- 2.Про школу <http://proskolu.ru>
- 3.Педсовет <http://pedsovet.ru>
- 4.Открытый класс <http://www.openklass.ru>
- 5.4 ступени клуб учителей начальных классов <http://4stupeni.ru>
- 6.Сеть творческих учителей <http://www.it-n.ru>
- 7.Начальная школа <http://www.nachalka.com>
- 8.Педагогический мир <http://www.pedmir.ru/docs.php>
- 9.Детский портал "Солнышко" <http://www.solnychko.ee>
- 10.Учительский портал <http://www.uchportal.ru>
- 11.Портал компании "Кирилл и Мефодий" <http://www.km.ru>
- 12.Сайт "Учительской газеты" <http://www.ug.ru>
- 13.Бесплатные разработки уроков, сценарии, планирование
GeoMan.ru: Географическая энциклопедия <http://www.uroki.net>
- 14.Копилка опыта учителей начальных классов <http://www.uroki.net.docnach.htm>
- 15.Необычные уроки с объемными моделями для раскрашивания. – Режим доступа: <http://webinfo.reformal.ru/visit?domain=1-kvazar.ru>
- 16.Страна мастеров. Творчество для детей и взрослых. - <http://stranamasterov.ru/>
- 17.Я иду на урок начальной школы (материалы к уроку). – Режим доступа: <http://nsc.1september.ru/urok/>
- 18.Сайт издательства «Дрофа» - <http://www.drofa.ru/>
- 19.Презентации по ИЗО и технологии - http://shkola-abv.ru/katalog_prezentaziy5.html
- 20.Презентации к урокам (лепка) - <http://pedsovet.su/load/242-1-0-63>

