




МИНИСТЕРСТВО ПРОСВЕЩЕНИЯ РОССИЙСКОЙ ФЕДЕРАЦИИ

Министерство образования и науки Тамбовской области

Администрация Знаменского муниципального округа

МБОУ «Знаменская средняя общеобразовательная школа»

РАССМОТРЕНО ШМО учителей Протокол №1 от 30.08.2023 г.	СОГЛАСОВАНО  заместитель директора по УВР М.А. Шебунова	УТВЕРЖДЕНО Директор школы  И.В. Злобина Приказ №486 от 1.09.2023 г. 
---	---	--

РАБОЧАЯ ПРОГРАММА

учебного предмета «Технология»

для обучающихся 5 – 9 классов

Знаменка

СОДЕРЖАНИЕ

Пояснительная записка.....	3
Характеристика учебного предмета «Технология».....	3
Цели и задачи изучения учебного предмета «Технология» в основном общем образовании.....	4
Общая характеристика учебного предмета «Технология» в основном общем образовании.....	5
Место учебного предмета «Технология» в учебном плане.....	9
Содержание обучения.....	10
Инвариантные модули.....	10
Вариативный модуль (растениеводство).....	21
Планируемые результаты освоения учебного предмета «Технология» на уровне основного общего образования.....	22
Личностные результаты.....	22
Метапредметные результаты.....	24
Предметные результаты.....	26
Распределение часов по годам обучения.....	36
Тематическое планирование.....	39

Федеральная рабочая программа по учебному предмету «Технология» (предметная область «Технология») (далее соответственно – программа по технологии, технология) включает пояснительную записку, содержание обучения, планируемые результаты освоения программы по технологии, тематическое планирование.

ПОЯСНИТЕЛЬНАЯ ЗАПИСКА

ХАРАКТЕРИСТИКА УЧЕБНОГО ПРЕДМЕТА «ТЕХНОЛОГИЯ»

Учебный предмет «Технология» в современной школе интегрирует знания по разным предметам учебного плана и становится одним из базовых для формирования у обучающихся функциональной грамотности, технико-технологического, проектного, креативного и критического мышления на основе практико-ориентированного обучения и системно-деятельностного подхода в реализации содержания.

Предмет обеспечивает обучающимся вхождение в мир технологий, в том числе: материальных, информационных, коммуникационных, когнитивных и социальных. В рамках освоения предмета происходит приобретение базовых навыков работы с современным технологичным оборудованием, освоение современных технологий, знакомство с миром профессий, самоопределение и ориентация обучающихся в сферах трудовой деятельности.

Различные виды технологий, в том числе обозначенные в Национальной технологической инициативе, являются основой инновационного развития внутреннего рынка, устойчивого положения России на внешнем рынке.

Учебный предмет «Технология» раскрывает содержание, адекватно отражающее смену жизненных реалий и формирование пространства профессиональной ориентации и самоопределения личности, в том числе: компьютерное черчение, промышленный дизайн; 3D-моделирование, прототипирование, технологии цифрового производства в области обработки материалов, аддитивные технологии; нанотехнологии; робототехника и системы автоматического управления; технологии электротехники, электроники и электроэнергетики; строительство; транспорт; агро и биотехнологии; обработка пищевых продуктов.

Программа предмета «Технология» конкретизирует содержание, предметные, метапредметные и личностные результаты, которые должны обеспечить требование федерального государственного образовательного стандарта.

Стратегическими документами, определяющими направление модернизации содержания и методов обучения, являются:

ФГОС ООО 2021 года (Приказ Минпросвещения России от 31.05.2021 № 287 «Об утверждении Федерального государственного образовательного стандарта основного общего образования»; зарегистрирован в Минюсте России 05.07.2021, № 64101)

Концепция преподавания предметной области «Технология» в образовательных организациях Российской Федерации, реализующих основные общеобразовательные программы (утверждена коллегией Министерства просвещения Российской Федерации 24 декабря 2018 г.).

Обновлённое содержание и активные и интерактивные методы обучения по предмету «Технология» должны обеспечить вхождение обучающихся в цифровую экономику, развивать системное представление об окружающем мире, воспитывать понимание ответственности за применение различных технологий — экологическое мышление, обеспечивать осознанный выбор дальнейшей траектории профессионального и личностного развития.

ЦЕЛИ И ЗАДАЧИ ИЗУЧЕНИЯ УЧЕБНОГО ПРЕДМЕТА «ТЕХНОЛОГИЯ» В ОСНОВНОМ ОБЩЕМ ОБРАЗОВАНИИ

Основной **целью** освоения предмета «Технология» является формирование технологической грамотности, глобальных компетенций, творческого мышления, необходимых для перехода к новым приоритетам научно-технологического развития Российской Федерации.

Задачами курса технологии являются:

овладение знаниями, умениями и опытом деятельности в предметной области «Технология» как необходимым компонентом общей культуры человека цифрового социума и актуальными для жизни в этом социуме технологиями;

овладение трудовыми умениями и необходимыми технологическими знаниями по

преобразованию материи, энергии и информации в соответствии с поставленными целями, исходя из экономических, социальных, экологических, эстетических критериев, а также критериев личной и общественной безопасности;

формирование у обучающихся культуры проектной и исследовательской деятельности, готовности к предложению и осуществлению новых технологических решений;

формирование у обучающихся навыка использования в трудовой деятельности цифровых инструментов и программных сервисов, а также когнитивных инструментов и технологий;

развитие умений оценивать свои профессиональные интересы и склонности в плане подготовки к будущей профессиональной деятельности, владение методиками оценки своих профессиональных предпочтений.

ОБЩАЯ ХАРАКТЕРИСТИКА УЧЕБНОГО ПРЕДМЕТА «ТЕХНОЛОГИЯ» В ОСНОВНОМ ОБЩЕМ ОБРАЗОВАНИИ

Технологическое образование школьников носит интегративный характер и строится на неразрывной взаимосвязи с любым трудовым процессом и создаёт возможность применения научно-теоретических знаний в преобразовательной продуктивной деятельности; включении учащихся в реальные трудовые отношения в процессе созидательной деятельности; воспитании культуры личности во всех её проявлениях (культуры труда, эстетической, правовой, экологической, технологической и др.), самостоятельности, инициативности, предприимчивости; развитии компетенций, позволяющих учащимся осваивать новые виды труда и готовности принимать нестандартные решения.

Основной методический принцип современного курса «Технология»: освоение сущности и структуры технологии неразрывно связано с освоением процесса познания — построения и анализа разнообразных моделей. Практико-ориентированный характер обучения технологии предполагает, что не менее 75% учебного времени отводится практическим и проектным работам.

Современный курс технологии построен по модульному принципу.

Модуль — это относительно самостоятельная часть структуры образовательной

программы по предмету «Технология», имеющая содержательную завершенность по отношению к планируемым предметным результатам обучения за уровень обучения (основного общего образования).

Модульная рабочая программа по предмету «Технология» — это система логически завершенных блоков (модулей) учебного материала, позволяющих достигнуть конкретных образовательных результатов за уровень образования (в соответствии с ФГОС ООО), и предусматривающая разные образовательные траектории её реализации.

Модульная рабочая программа включает инвариантные (обязательные) модули и вариативные. Организации вправе самостоятельно определять последовательность модулей и количество часов для освоения обучающимися модулей учебного предмета «Технология» (с учётом возможностей материально-технической базы организации и специфики региона).

Образовательная программа или отдельные модули могут реализовываться на базе других организаций (например, дополнительного образования детей, Кванториуме, IT-кубе и др.) на основе договора о сетевом взаимодействии.

ИНВАРИАНТНЫЕ МОДУЛИ

Модуль «Производство и технологии»

Модуль «Производство и технология» является общим по отношению к другим модулям, вводящим учащихся в мир техники, технологий и производства. Все основные технологические понятия раскрываются в модуле в системном виде, чтобы потом осваивать их на практике в рамках других инвариантных и вариативных модулях.

Особенностью современной техносферы является распространение технологического подхода на когнитивную область. Объектом технологий становятся фундаментальные составляющие цифрового социума: данные, информация, знание. Трансформация данных в информацию и информации в знание в условиях появления феномена «больших данных» является одной из значимых и востребованных в профессиональной сфере технологий.

Освоение содержания данного модуля осуществляется на протяжении всего курса

«Технология» с 5 по 9 класс. Содержание модуля построено на основе последовательного погружения учащихся в технологические процессы, технические системы, мир материалов, производство и профессиональную деятельность. Фундаментальным процессом для этого служит смена технологических укладов и 4-я промышленная революция, благодаря которым растёт роль информации как производственного ресурса и цифровых технологий.

Модуль «Технологии обработки материалов и пищевых продуктов»

В модуле на конкретных примерах представлено освоение технологий обработки материалов по единой схеме: историко-культурное значение материала, экспериментальное изучение свойств материала, знакомство с инструментами, технологиями обработки, организация рабочего места, правила безопасного использования инструментов и приспособлений, экологические последствия использования материалов и применения технологий, а также характеризуются профессии людей, непосредственно связанные с получением и обработкой данных материалов. Изучение материалов и технологий предполагается в процессе выполнения учебного проекта, результатом которого будет продукт-изделие, изготовленный обучающимися. Модуль может быть представлен как проектный цикл по освоению технологии обработки материалов.

Модуль «Компьютерная графика. Черчение»

При освоении данного модуля обучающиеся осваивают инструментарий создания и исследования моделей, знания и умения, необходимые для создания и освоения новых технологий, а также продуктов техносферы.

Содержание модуля «Компьютерная графика. Черчение» может быть представлено, в том числе, и отдельными темами или блоками в других модулях. Ориентиром в данном случае будут планируемые результаты за год обучения.

Модуль «Робототехника»

В этом модуле наиболее полно реализуется идея конвергенции материальных и информационных технологий. Важность данного модуля заключается в том, что при освоении формируются навыки работы с когнитивной составляющей (действиями,

операциями и этапами), которые в современном цифровом социуме приобретают универсальный характер.

Модуль «Робототехника» позволяет в процессе конструирования, создания действующих моделей роботов, интегрировать разные знания о технике и технических устройствах, электронике, программировании, фундаментальные знания, полученные в рамках школьных предметов, а также дополнительного образования и самообразования.

Модуль «3D-моделирование, прототипирование, макетирование»

Этот модуль в значительной мере нацелен на реализацию основного методического принципа модульного курса «Технология»: освоение технологии идёт неразрывно с освоением методологии познания, основой которого является моделирование. При этом связь технологии с процессом познания носит двусторонний характер: анализ модели позволяет выделить составляющие её элементы и открывает возможность использовать технологический подход при построении моделей, необходимых для познания объекта. Модуль играет важную роль в формировании знаний и умений, необходимых для проектирования и усовершенствования продуктов (предметов), освоения и создания технологий.

ВАРИАТИВНЫЙ МОДУЛЬ

Модуль «Растениеводство»

Данный модуль знакомит учащихся с классическими и современными технологиями в сельскохозяйственной сфере. Особенность технологий заключается в том, что они направлены на природные объекты, имеющие свои биологические циклы. В этом случае существенное значение имеет творческий фактор — умение в нужный момент скорректировать технологический процесс.

Кроме вариативного модуля «Растениеводство» могут быть разработаны по запросу участников образовательных отношений другие вариативные модули: например, «Авиамоделирование», «Медиатехнологии», «Сити-фермерство», «Ресурсосберегающие технологии» и др.

В курсе технологии осуществляется реализация широкого спектра **межпредметных**

связей:

с **алгеброй и геометрией** при изучении модулей: «Компьютерная графика. Черчение», «3D-моделирование, прототипирование, макетирование», «Технологии обработки материалов и пищевых продуктов»;

с **химией** при освоении разделов, связанных с технологиями химической промышленности в инвариантных модулях;

с **биологией** при изучении современных биотехнологий в инвариантных модулях и при освоении вариативных модулей «Растениеводство» и «Животноводство»;

с **физикой** при освоении моделей машин и механизмов, модуля «Робототехника», «3D-моделирование, прототипирование, макетирование», «Технологии обработки материалов и пищевых продуктов»;

с **информатикой и ИКТ** при освоении в инвариантных и вариативных модулях информационных процессов сбора, хранения, преобразования и передачи информации, протекающих в технических системах, использовании программных сервисов;

с **историей и искусством** при освоении элементов промышленной эстетики, народных ремёсел в инвариантном модуле «Производство и технология»;

с **обществознанием** при освоении темы «Технология и мир. Современная техносфера» в инвариантном модуле «Производство и технология».

МЕСТО УЧЕБНОГО ПРЕДМЕТА «ТЕХНОЛОГИЯ» В УЧЕБНОМ ПЛАНЕ

Учебный предмет «Технология» является обязательным компонентом системы основного общего образования обучающихся.

Освоение предметной области «Технология» в основной школе осуществляется в 5 – 9 классах из расчёта: в 5 – 6 классах – 2 часа в неделю, в 7 – 9 классах – 1 час.

Дополнительно рекомендуется выделить за счёт внеурочной деятельности в 8 классе – 1 час в неделю, в 9 классе – 2 часа.

СОДЕРЖАНИЕ ОБУЧЕНИЯ

ИНВАРИАНТНЫЕ МОДУЛИ

Модуль «Производство и технологии» (8 часов)

5 КЛАСС

Технологии вокруг нас. Преобразующая деятельность человека и технологии. Мир идей и создание новых вещей и продуктов. Производственная деятельность.

Материальный мир и потребности человека. Свойства вещей.

Материалы и сырьё. Естественные (природные) и искусственные материалы.

Материальные технологии. Технологический процесс.

Производство и техника. Роль техники в производственной деятельности человека.

Когнитивные технологии: мозговой штурм, метод интеллект-карт, метод фокальных объектов и др.

Проекты и ресурсы в производственной деятельности человека. Проект как форма организации деятельности. Виды проектов. Этапы проектной деятельности. Проектная документация.

Какие бывают профессии.

Модуль «Производство и технологии» (4 часа)

6 КЛАСС

Производственно-технологические задачи и способы их решения.

Модели и моделирование. Виды машин и механизмов. Моделирование технических устройств. Кинематические схемы.

Конструирование изделий. Конструкторская документация. Конструирование и производство техники. Усовершенствование конструкции. Основы изобретательской и рационализаторской деятельности.

Технологические задачи, решаемые в процессе производства и создания изделий.
Соблюдение технологии и качество изделия (продукции).

Информационные технологии. Перспективные технологии.

Модуль «Производство и технологии» (2 часа)

7 КЛАСС

Создание технологий как основная задача современной науки. История развития технологий.

Эстетическая ценность результатов труда. Промышленная эстетика. Дизайн.

Народные ремёсла. Народные ремёсла и промыслы России.

Цифровизация производства. Цифровые технологии и способы обработки информации.

Управление технологическими процессами. Управление производством.
Современные и перспективные технологии.

Понятие высокотехнологичных отраслей. «Высокие технологии» двойного назначения.

Разработка и внедрение технологий многократного использования материалов, технологий безотходного производства.

Современная техносфера. Проблема взаимодействия природы и техносферы.

Современный транспорт и перспективы его развития.

Модуль «Производство и технологии» (5 часов)

8 КЛАСС

Общие принципы управления. Самоуправляемые системы. Устойчивость систем управления. Устойчивость технических систем.

Производство и его виды.

Биотехнологии в решении экологических проблем. Биоэнергетика. Перспективные технологии (в том числе нанотехнологии).

Сферы применения современных технологий.

Рынок труда. Функции рынка труда. Трудовые ресурсы.

Мир профессий. Профессия, квалификация и компетенции.

Выбор профессии в зависимости от интересов и способностей человека.

Модуль «Производство и технологии» (5 часов)

9 КЛАСС

Предпринимательство.

Сущность культуры предпринимательства. Корпоративная культура. Предпринимательская этика. Виды предпринимательской деятельности. Типы организаций. Сфера принятия управленческих решений. Внутренняя и внешняя среда предпринимательства. Базовые составляющие внутренней среды. Формирование цены товара.

Внешние и внутренние угрозы безопасности фирмы. Основные элементы механизма защиты предпринимательской тайны. Защита предпринимательской тайны и обеспечение безопасности фирмы.

Понятия, инструменты и технологии имитационного моделирования экономической деятельности. Модель реализации бизнес-идеи. Этапы разработки бизнес-проекта: анализ выбранного направления экономической деятельности, создание логотипа фирмы, разработка бизнес-плана.

Эффективность предпринимательской деятельности. Принципы и методы оценки. Контроль эффективности, оптимизация предпринимательской деятельности. Технологическое предпринимательство. Инновации и их виды. Новые рынки для продуктов.

Модуль «Технологии обработки материалов и пищевых продуктов» (32 часа)

5 КЛАСС

Технологии обработки конструкционных материалов (8 часов)

Проектирование, моделирование, конструирование — основные составляющие технологии. Основные элементы структуры технологии: действия, операции, этапы. Технологическая карта.

Бумага и её свойства. Производство бумаги, история и современные технологии.

Использование древесины человеком (история и современность). Использование древесины и охрана природы. Общие сведения о древесине хвойных и лиственных

пород. Пиломатериалы. Способы обработки древесины. Организация рабочего места при работе с древесиной.

Ручной и электрифицированный инструмент для обработки древесины.

Операции (основные): разметка, пиление, сверление, зачистка, декорирование древесины.

Народные промыслы по обработке древесины.

Профессии, связанные с производством и обработкой древесины.

Индивидуальный творческий (учебный) проект «Изделие из древесины».

Технологии обработки пищевых продуктов (12 часов)

Общие сведения о питании и технологиях приготовления пищи.

Рациональное, здоровое питание, режим питания, пищевая пирамида.

Значение выбора продуктов для здоровья человека. Пищевая ценность разных продуктов питания. Пищевая ценность яиц, круп, овощей. Технологии обработки овощей, круп.

Технология приготовления блюд из яиц, круп, овощей. Определение качества продуктов, правила хранения продуктов.

Интерьер кухни, рациональное размещение мебели. Посуда, инструменты, приспособления для обработки пищевых продуктов, приготовления блюд.

Правила этикета за столом. Условия хранения продуктов питания. Утилизация бытовых и пищевых отходов.

Профессии, связанные с производством и обработкой пищевых продуктов.

Групповой проект по теме «Питание и здоровье человека».

Технологии обработки текстильных материалов (12 часов)

Основы материаловедения. Текстильные материалы (нитки, ткань), производство и использование человеком. История, культура.

Современные технологии производства тканей с разными свойствами.

Технологии получения текстильных материалов из натуральных волокон растительного, животного происхождения, из химических волокон. Свойства тканей.

Основы технологии изготовления изделий из текстильных материалов.

Последовательность изготовления швейного изделия. Контроль качества готового

изделия.

Устройство швейной машины: виды приводов швейной машины, регуляторы.

Виды стежков, швов. Виды ручных и машинных швов (стачные, краевые).

Профессии, связанные со швейным производством.

Индивидуальный творческий (учебный) проект «Изделие из текстильных материалов».

Чертёж выкроек проектного швейного изделия (например, мешок для сменной обуви, прихватка, лоскутное шитьё).

Выполнение технологических операций по пошиву проектного изделия, отделке изделия.

Оценка качества изготовления проектного швейного изделия.

Модуль «Технологии обработки материалов и пищевых продуктов» (20 часов)

6 КЛАСС

Технологии обработки конструкционных материалов (4 часов)

Получение и использование металлов человеком. Рациональное использование, сбор и переработка вторичного сырья. Общие сведения о видах металлов и сплавах.

Тонколистовой металл и проволока.

Народные промыслы по обработке металла.

Способы обработки тонколистового металла.

Слесарный верстак. Инструменты для разметки, правки, резания тонколистового металла.

Операции (основные): правка, разметка, резание, гибка тонколистового металла.

Профессии, связанные с производством и обработкой металлов.

Индивидуальный творческий (учебный) проект «Изделие из металла».

Выполнение проектного изделия по технологической карте.

Потребительские и технические требования к качеству готового изделия.

Оценка качества проектного изделия из тонколистового металла.

Технологии обработки пищевых продуктов (8 часов)

Молоко и молочные продукты в питании. Пищевая ценность молока и молочных

продуктов. Технологии приготовления блюд из молока и молочных продуктов.

Определение качества молочных продуктов, правила хранения продуктов.

Виды теста. Технологии приготовления разных видов теста (тесто для вареников, песочное тесто, бисквитное тесто, дрожжевое тесто).

Профессии, связанные с пищевым производством.

Групповой проект по теме «Технологии обработки пищевых продуктов».

Технологии обработки текстильных материалов (8 часов)

Современные текстильные материалы, получение и свойства.

Сравнение свойств тканей, выбор ткани с учётом эксплуатации изделия.

Одежда, виды одежды. Мода и стиль.

Индивидуальный творческий (учебный) проект «Изделие из текстильных материалов».

Чертёж выкроек проектного швейного изделия (например, укладка для инструментов, сумка, рюкзак; изделие в технике лоскутной пластики).

Выполнение технологических операций по раскрою и пошиву проектного изделия, отделке изделия.

Оценка качества изготовления проектного швейного изделия.

Модуль «Технологии обработки материалов и пищевых продуктов» (6 часов)

7 КЛАСС

Технологии обработки конструкционных материалов (3 часа)

Обработка древесины. Технологии механической обработки конструкционных материалов. Технологии отделки изделий из древесины.

Обработка металлов. Технологии обработки металлов. Конструкционная сталь. Токарно-винторезный станок. Изделия из металлопроката. Резьба и резьбовые соединения. Нарезание резьбы. Соединение металлических деталей клеем. Отделка деталей.

Пластмасса и другие современные материалы: свойства, получение и использование.

Индивидуальный творческий (учебный) проект «Изделие из конструкционных и

поделочных материалов».

Технологии обработки пищевых продуктов (3 часа)

Рыба, морепродукты в питании человека. Пищевая ценность рыбы и морепродуктов. Виды промысловых рыб. Охлаждённая, мороженая рыба. Механическая обработка рыбы. Показатели свежести рыбы. Кулинарная разделка рыбы. Виды тепловой обработки рыбы. Требования к качеству рыбных блюд. Рыбные консервы.

Мясо животных, мясо птицы в питании человека. Пищевая ценность мяса. Механическая обработка мяса животных (говядина, свинина, баранина), обработка мяса птицы. Показатели свежести мяса. Виды тепловой обработки мяса.

Блюда национальной кухни из мяса, рыбы.

Групповой проект по теме «Технологии обработки пищевых продуктов».

Модуль «Робототехника» (6 часов)

5 КЛАСС

Автоматизация и роботизация. Принципы работы робота.

Классификация современных роботов. Виды роботов, их функции и назначение.

Взаимосвязь конструкции робота и выполняемой им функции.

Робототехнический конструктор и комплектующие.

Чтение схем. Сборка роботизированной конструкции по готовой схеме.

Базовые принципы программирования.

Визуальный язык для программирования простых робототехнических систем.

Модуль «Робототехника» (6 часов)

6 КЛАСС

Мобильная робототехника. Организация перемещения робототехнических устройств.

Транспортные роботы. Назначение, особенности.

Знакомство с контроллером, моторами, датчиками.

Сборка мобильного робота.

Принципы программирования мобильных роботов.

Изучение интерфейса визуального языка программирования, основные инструменты и команды программирования роботов.

Учебный проект по робототехнике («Транспортный робот», «Танцующий робот»).

Модуль «Робототехника» (5 часов)

7 КЛАСС

Промышленные и бытовые роботы, их классификация, назначение, использование
Программирование контроллера в среде конкретного языка программирования, основные инструменты и команды программирования роботов.

Реализация на выбранном языке программирования алгоритмов управления отдельными компонентами и роботизированными системами.

Анализ и проверка на работоспособность, усовершенствование конструкции робота.

Учебный проект по робототехнике «Робототехнические проекты на базе электромеханической игрушки, контроллера и электронных компонентов».

Модуль «Робототехника» (5 часов)

8 КЛАСС

Принципы работы и назначение основных блоков, оптимальный вариант использования при конструировании роботов.

Основные принципы теории автоматического управления и регулирования.
Обратная связь.

Датчики, принципы и режимы работы, параметры, применение.

Отладка роботизированных конструкций в соответствии с поставленными задачами.

Беспроводное управление роботом.

Программирование роботов в среде конкретного языка программирования, основные инструменты и команды программирования роботов.

Учебный проект по робототехнике (одна из предложенных тем на выбор).

Модуль «Робототехника» (5 часов)

9 КЛАСС

Робототехнические системы. Автоматизированные и роботизированные производственные линии. Элементы «Умного дома».

Конструирование и моделирование с использованием автоматизированных систем с обратной связью.

Составление алгоритмов и программ по управлению роботизированными системами.

Протоколы связи.

Перспективы автоматизации и роботизации: возможности и ограничения.

Профессии в области робототехники.

Научно-практический проект по робототехнике.

Модуль «3D-моделирование, прототипирование, макетирование» (3 часа)

7 КЛАСС

Виды и свойства, назначение моделей. Адекватность модели моделируемому объекту и целям моделирования.

Понятие о макетировании. Типы макетов. Материалы и инструменты для бумажного макетирования. Выполнение развёртки, сборка деталей макета. Разработка графической документации.

Создание объёмных моделей с помощью компьютерных программ.

Программы для просмотра на экране компьютера файлов с готовыми цифровыми трёхмерными моделями и последующей распечатки их развёрток.

Программа для редактирования готовых моделей и последующей их распечатки. Инструменты для редактирования моделей.

Модуль «3D-моделирование, прототипирование, макетирование» (3 часа)

8 КЛАСС

3D-моделирование как технология создания визуальных моделей.

Графические примитивы в 3D-моделировании. Куб и кубоид. Шар и многогранник. Цилиндр, призма, пирамида.

Операции над примитивами. Поворот тел в пространстве. Масштабирование тел. Вычитание, пересечение и объединение геометрических тел.

Понятие «прототипирование». Создание цифровой объёмной модели.

Инструменты для создания цифровой объёмной модели.

Модуль «3D-моделирование, прототипирование, макетирование» (3 часа)

9 КЛАСС

Моделирование сложных объектов. Рендеринг. Полигональная сетка.

Понятие «аддитивные технологии».

Технологическое оборудование для аддитивных технологий: 3D-принтеры.

Области применения трёхмерной печати. Сырьё для трёхмерной печати.

Этапы аддитивного производства. Правила безопасного пользования 3D-принтером.

Основные настройки для выполнения печати на 3D-принтере.

Подготовка к печати. Печать 3D-модели.

Профессии, связанные с 3D-печатью.

Модуль «Компьютерная графика. Черчение» (6 часов)

5 КЛАСС

Графическая информация как средство передачи информации о материальном мире (вещах). Виды и области применения графической информации (графических изображений).

Основы графической грамоты. Графические материалы и инструменты.

Типы графических изображений (рисунок, диаграмма, графики, графы, эскиз, технический рисунок, чертёж, схема, карта, пиктограмма и др.).

Основные элементы графических изображений (точка, линия, контур, буквы и цифры, условные знаки).

Правила построения чертежей (рамка, основная надпись, масштаб, виды, нанесение размеров).

Чтение чертежа.

Модуль «Компьютерная графика. Черчение» (4 часа)

6 КЛАСС

Создание проектной документации.

Основы выполнения чертежей с использованием чертёжных инструментов и

приспособлений.

Стандарты оформления.

Понятие о графическом редакторе, компьютерной графике.

Инструменты графического редактора. Создание эскиза в графическом редакторе.

Инструменты для создания и редактирования текста в графическом редакторе.

Создание печатной продукции в графическом редакторе.

Модуль «Компьютерная графика. Черчение» (2 часа)

7 КЛАСС

Понятие о конструкторской документации. Формы деталей и их конструктивные элементы. Изображение и последовательность выполнения чертежа. ЕСКД. ГОСТ.

Общие сведения о сборочных чертежах. Оформление сборочного чертежа. Правила чтения сборочных чертежей.

Понятие графической модели.

Применение компьютеров для разработки графической документации.

Математические, физические и информационные модели.

Графические модели. Виды графических моделей.

Количественная и качественная оценка модели.

Модуль «Компьютерная графика. Черчение» (4 часа)

8 КЛАСС

Применение программного обеспечения для создания проектной документации: моделей объектов и их чертежей.

Создание документов, виды документов. Основная надпись.

Геометрические примитивы.

Создание, редактирование и трансформация графических объектов.

Сложные 3D-модели и сборочные чертежи.

Изделия и их модели. Анализ формы объекта и синтез модели.

План создания 3D-модели.

Дерево модели. Формообразование детали. Способы редактирования операции формообразования и эскиза.

Модуль «Компьютерная графика. Черчение» (4 часа)

9 КЛАСС

Система автоматизации проектно-конструкторских работ — САПР. Чертежи с использованием в системе автоматизированного проектирования (САПР) для подготовки проекта изделия.

Оформление конструкторской документации, в том числе, с использованием систем автоматизированного проектирования (САПР).

Объём документации: пояснительная записка, спецификация. Графические документы: технический рисунок объекта, чертёж общего вида, чертежи деталей. Условности и упрощения на чертеже. Создание презентации.

Профессии, связанные с изучаемыми технологиями, черчением, проектированием с использованием САПР, их востребованность на рынке труда.

ВАРИАТИВНЫЙ МОДУЛЬ

Модуль «Растениеводство»

5 – 8 КЛАССЫ

Элементы технологий выращивания сельскохозяйственных культур

Земледелие как поворотный пункт развития человеческой цивилизации. Земля как величайшая ценность человечества. История земледелия.

Почвы, виды почв. Плодородие почв.

Инструменты обработки почвы: ручные и механизированные.

Сельскохозяйственная техника.

Культурные растения и их классификация.

Выращивание растений на школьном/приусадебном участке.

Полезные для человека дикорастущие растения и их классификация.

Сбор, заготовка и хранение полезных для человека дикорастущих растений и их плодов. Сбор и заготовка грибов. Соблюдение правил безопасности.

Сохранение природной среды.

Сельскохозяйственное производство

Особенности сельскохозяйственного производства: сезонность, природно-климатические условия, слабая прогнозируемость показателей. Агропромышленные комплексы. Компьютерное оснащение сельскохозяйственной техники.

Автоматизация и роботизация сельскохозяйственного производства:
анализаторы почвы с использованием спутниковой системы навигации;
автоматизация тепличного хозяйства;
применение роботов-манипуляторов для уборки урожая;
внесение удобрения на основе данных от азотно-спектральных датчиков;
определение критических точек полей с помощью спутниковых снимков;
использование БПЛА и др.

Генно-модифицированные растения: положительные и отрицательные аспекты.

Сельскохозяйственные профессии

Профессии в сельском хозяйстве: агроном, агрохимик, агроинженер, тракторист-машинист сельскохозяйственного производства и др. Особенности профессиональной деятельности в сельском хозяйстве. Использование цифровых технологий в профессиональной деятельности.

ПЛАНИРУЕМЫЕ РЕЗУЛЬТАТЫ ОСВОЕНИЯ УЧЕБНОГО ПРЕДМЕТА «ТЕХНОЛОГИЯ» НА УРОВНЕ ОСНОВНОГО ОБЩЕГО ОБРАЗОВАНИЯ

В соответствии с ФГОС в ходе изучения предмета «Технология» учащимися предполагается достижение совокупности основных личностных, метапредметных и предметных результатов.

Личностные результаты

Патриотическое воспитание:

проявление интереса к истории и современному состоянию российской науки и технологии;

ценностное отношение к достижениям российских инженеров и учёных.

Гражданское и духовно-нравственное воспитание:

готовность к активному участию в обсуждении общественно значимых и этических

проблем, связанных с современными технологиями, в особенности технологиями четвёртой промышленной революции;

осознание важности морально-этических принципов в деятельности, связанной с реализацией технологий;

освоение социальных норм и правил поведения, роли и формы социальной жизни в группах и сообществах, включая взрослые и социальные сообщества.

Эстетическое воспитание:

восприятие эстетических качеств предметов труда;

умение создавать эстетически значимые изделия из различных материалов;

понимание ценности отечественного и мирового искусства, народных традиций и народного творчества в декоративно-прикладном искусстве;

осознание роли художественной культуры как средства коммуникации и самовыражения в современном обществе.

Ценности научного познания и практической деятельности:

осознание ценности науки как фундамента технологий;

развитие интереса к исследовательской деятельности, реализации на практике достижений науки.

Формирование культуры здоровья и эмоционального благополучия:

осознание ценности безопасного образа жизни в современном технологическом мире, важности правил безопасной работы с инструментами;

умение распознавать информационные угрозы и осуществлять защиту личности от этих угроз.

Трудовое воспитание:

уважение к труду, трудящимся, результатам труда (своего и других людей);

ориентация на трудовую деятельность, получение профессии, личностное самовыражение в продуктивном, нравственно достойном труде в российском обществе;

готовность к активному участию в решении возникающих практических трудовых дел, задач технологической и социальной направленности, способность инициировать, планировать и самостоятельно выполнять такого рода деятельность;

умение ориентироваться в мире современных профессий;
умение осознанно выбирать индивидуальную траекторию развития с учётом личных и общественных интересов, потребностей;
ориентация на достижение выдающихся результатов в профессиональной деятельности.

Экологическое воспитание:

воспитание бережного отношения к окружающей среде, понимание необходимости соблюдения баланса между природой и техносферой;
осознание пределов преобразовательной деятельности человека.

Метапредметные результаты

Освоение содержания предмета «Технология» в основной школе способствует достижению метапредметных результатов, в том числе:

Овладение универсальными познавательными действиями

Базовые логические действия:

выявлять и характеризовать существенные признаки природных и рукотворных объектов;

устанавливать существенный признак классификации, основание для обобщения и сравнения;

выявлять закономерности и противоречия в рассматриваемых фактах, данных и наблюдениях, относящихся к внешнему миру;

выявлять причинно-следственные связи при изучении природных явлений и процессов, а также процессов, происходящих в техносфере;

самостоятельно выбирать способ решения поставленной задачи, используя для этого необходимые материалы, инструменты и технологии.

Базовые исследовательские действия:

использовать вопросы как исследовательский инструмент познания;

формировать запросы к информационной системе с целью получения необходимой информации;

оценивать полноту, достоверность и актуальность полученной информации;

опытным путём изучать свойства различных материалов;

овладевать навыками измерения величин с помощью измерительных инструментов, оценивать погрешность измерения, уметь осуществлять арифметические действия с приближёнными величинами;

строить и оценивать модели объектов, явлений и процессов;

уметь создавать, применять и преобразовывать знаки и символы, модели и схемы для решения учебных и познавательных задач;

уметь оценивать правильность выполнения учебной задачи, собственные возможности её решения;

прогнозировать поведение технической системы, в том числе с учётом синергетических эффектов.

Работа с информацией:

выбирать форму представления информации в зависимости от поставленной задачи;

понимать различие между данными, информацией и знаниями;

владеть начальными навыками работы с «большими данными»;

владеть технологией трансформации данных в информацию, информации в знания.

Овладение универсальными учебными регулятивными действиями

Самоорганизация:

уметь самостоятельно определять цели и планировать пути их достижения, в том числе альтернативные, осознанно выбирать наиболее эффективные способы решения учебных и познавательных задач;

уметь соотносить свои действия с планируемыми результатами, осуществлять контроль своей деятельности в процессе достижения результата, определять способы действий в рамках предложенных условий и требований, корректировать свои действия в соответствии с изменяющейся ситуацией;

делать выбор и брать ответственность за решение.

Самоконтроль (рефлексия):

давать адекватную оценку ситуации и предлагать план её изменения;

объяснять причины достижения (недостижения) результатов преобразовательной деятельности;

вносить необходимые коррективы в деятельность по решению задачи или по

осуществлению проекта;

оценивать соответствие результата цели и условиям и при необходимости корректировать цель и процесс её достижения.

Принятие себя и других:

признавать своё право на ошибку при решении задач или при реализации проекта, такое же право другого на подобные ошибки.

Овладение универсальными коммуникативными действиями.

Общение:

в ходе обсуждения учебного материала, планирования и осуществления учебного проекта;

в рамках публичного представления результатов проектной деятельности;

в ходе совместного решения задачи с использованием облачных сервисов;

в ходе общения с представителями других культур, в частности в социальных сетях.

Совместная деятельность:

понимать и использовать преимущества командной работы при реализации учебного проекта;

понимать необходимость выработки знаково-символических средств как необходимого условия успешной проектной деятельности;

уметь адекватно интерпретировать высказывания собеседника — участника совместной деятельности;

владеть навыками отстаивания своей точки зрения, используя при этом законы логики;

уметь распознавать некорректную аргументацию.

Предметные результаты

Для всех модулей **обязательные предметные результаты:**

— организовывать рабочее место в соответствии с изучаемой технологией;

— соблюдать правила безопасного использования ручных и электрифицированных инструментов и оборудования;

— грамотно и осознанно выполнять технологические операции в соответствии изучаемой технологией.

5 КЛАСС

называть и характеризовать технологии;

называть и характеризовать потребности человека;

называть и характеризовать естественные (природные) и искусственные материалы;

сравнивать и анализировать свойства материалов;

классифицировать технику, описывать назначение техники;

объяснять понятия «техника», «машина», «механизм», характеризовать простые механизмы и узнавать их в конструкциях и разнообразных моделях окружающего предметного мира;

характеризовать предметы труда в различных видах материального производства;

использовать метод мозгового штурма, метод интеллект-карт, метод фокальных объектов и др.;

использовать метод учебного проектирования, выполнять учебные проекты;

назвать и характеризовать профессии.

6 КЛАСС

называть и характеризовать машины и механизмы;

конструировать, оценивать и использовать модели в познавательной и практической деятельности;

разрабатывать несложную технологическую, конструкторскую документацию для выполнения творческих проектных задач;

решать простые изобретательские, конструкторские и технологические задачи в процессе изготовления изделий из различных материалов;

предлагать варианты усовершенствования конструкций;

характеризовать предметы труда в различных видах материального производства;

характеризовать виды современных технологий и определять перспективы их развития.

7 КЛАСС

приводить примеры развития технологий;

приводить примеры эстетичных промышленных изделий;

называть и характеризовать народные промыслы и ремёсла России;
называть производства и производственные процессы;
называть современные и перспективные технологии;
оценивать области применения технологий, понимать их возможности и ограничения;
оценивать условия и риски применимости технологий с позиций экологических последствий;
выявлять экологические проблемы;
называть и характеризовать виды транспорта, оценивать перспективы развития;
характеризовать технологии на транспорте, транспортную логистику.

8 КЛАСС

характеризовать общие принципы управления;
анализировать возможности и сферу применения современных технологий;
характеризовать технологии получения, преобразования и использования энергии;
называть и характеризовать биотехнологии, их применение;
характеризовать направления развития и особенности перспективных технологий;
предлагать предпринимательские идеи, обосновывать их решение;
определять проблему, анализировать потребности в продукте;
овладеть методами учебной, исследовательской и проектной деятельности, решения творческих задач, проектирования, моделирования, конструирования и эстетического оформления изделий;
характеризовать мир профессий, связанных с изучаемыми технологиями, их востребованность на рынке труда.

9 КЛАСС

перечислять и характеризовать виды современных информационно-когнитивных технологий;
овладеть информационно-когнитивными технологиями преобразования данных в информацию и информации в знание;
характеризовать культуру предпринимательства, виды предпринимательской деятельности;

создавать модели экономической деятельности;
разрабатывать бизнес-проект;
оценивать эффективность предпринимательской деятельности;
характеризовать закономерности технологического развития цивилизации;
планировать своё профессиональное образование и профессиональную карьеру.

Модуль «Технологии обработки материалов и пищевых продуктов»

5 КЛАСС

самостоятельно выполнять учебные проекты в соответствии с этапами проектной деятельности; выбирать идею творческого проекта, выявлять потребность в изготовлении продукта на основе анализа информационных источников различных видов и реализовывать её в проектной деятельности;

создавать, применять и преобразовывать знаки и символы, модели и схемы; использовать средства и инструменты ИКТ для решения прикладных учебно-познавательных задач;

называть и характеризовать виды бумаги, её свойства, получение и применение;

называть народные промыслы по обработке древесины;

характеризовать свойства конструкционных материалов;

выбирать материалы для изготовления изделий с учётом их свойств, технологий обработки, инструментов и приспособлений;

называть и характеризовать виды древесины, пиломатериалов;

выполнять простые ручные операции (разметка, распиливание, строгание, сверление) по обработке изделий из древесины с учётом её свойств, применять в работе столярные инструменты и приспособления;

исследовать, анализировать и сравнивать свойства древесины разных пород деревьев;

знать и называть пищевую ценность яиц, круп, овощей;

приводить примеры обработки пищевых продуктов, позволяющие максимально сохранять их пищевую ценность;

называть и выполнять технологии первичной обработки овощей, круп;

называть и выполнять технологии приготовления блюд из яиц, овощей, круп;

называть виды планировки кухни; способы рационального размещения мебели;

называть и характеризовать текстильные материалы, классифицировать их, описывать основные этапы производства;

анализировать и сравнивать свойства текстильных материалов;

выбирать материалы, инструменты и оборудование для выполнения швейных работ;

использовать ручные инструменты для выполнения швейных работ;

подготавливать швейную машину к работе с учётом безопасных правил её эксплуатации, выполнять простые операции машинной обработки (машинные строчки);

выполнять последовательность изготовления швейных изделий, осуществлять контроль качества;

характеризовать группы профессий, описывать тенденции их развития, объяснять социальное значение групп профессий.

6 КЛАСС

характеризовать свойства конструкционных материалов;

называть народные промыслы по обработке металла;

называть и характеризовать виды металлов и их сплавов;

исследовать, анализировать и сравнивать свойства металлов и их сплавов;

классифицировать и характеризовать инструменты, приспособления и технологическое оборудование;

использовать инструменты, приспособления и технологическое оборудование при обработке тонколистового металла, проволоки;

выполнять технологические операции с использованием ручных инструментов, приспособлений, технологического оборудования;

обрабатывать металлы и их сплавы слесарным инструментом;

знать и называть пищевую ценность молока и молочных продуктов; определять качество молочных продуктов, называть правила хранения продуктов;

называть и выполнять технологии приготовления блюд из молока и молочных продуктов;

называть виды теста, технологии приготовления разных видов теста;

называть национальные блюда из разных видов теста;

называть виды одежды, характеризовать стили одежды;
характеризовать современные текстильные материалы, их получение и свойства;
выбирать текстильные материалы для изделий с учётом их свойств;
самостоятельно выполнять чертёж выкроек швейного изделия; соблюдать последовательность технологических операций по раскрою, пошиву и отделке изделия;
выполнять учебные проекты, соблюдая этапы и технологии изготовления проектных изделий.

7 КЛАСС

исследовать и анализировать свойства конструкционных материалов;
выбирать инструменты и оборудование, необходимые для изготовления выбранного изделия по данной технологии;
применять технологии механической обработки конструкционных материалов;
осуществлять доступными средствами контроль качества изготавливаемого изделия, находить и устранять допущенные дефекты;
выполнять художественное оформление изделий;
называть пластмассы и другие современные материалы, анализировать их свойства, возможность применения в быту и на производстве;
осуществлять изготовление субъективно нового продукта, опираясь на общую технологическую схему;
оценивать пределы применимости данной технологии, в том числе с экономических и экологических позиций;
знать и называть пищевую ценность рыбы, морепродуктов продуктов; определять качество рыбы;
знать и называть пищевую ценность мяса животных, мяса птицы; определять качество;
называть и выполнять технологии приготовления блюд из рыбы,
характеризовать технологии приготовления из мяса животных, мяса птицы;
называть блюда национальной кухни из рыбы, мяса;
характеризовать мир профессий, связанных с изучаемыми технологиями, их

востребованность на рынке труда.

Модуль «Робототехника»

5 КЛАСС

классифицировать и характеризовать роботов по видам

и назначению;

знать основные законы робототехники;

называть и характеризовать назначение деталей робототехнического конструктора;

характеризовать составные части роботов, датчики в современных робототехнических системах;

получить опыт моделирования машин и механизмов с помощью робототехнического конструктора;

применять навыки моделирования машин и механизмов с помощью робототехнического конструктора;

владеть навыками индивидуальной и коллективной деятельности, направленной на создание робототехнического продукта.

6 КЛАСС

называть виды транспортных роботов, описывать их назначение;

конструировать мобильного робота по схеме; усовершенствовать конструкцию;

программировать мобильного робота;

управлять мобильными роботами в компьютерно-управляемых средах;

называть и характеризовать датчики, использованные при проектировании мобильного робота;

уметь осуществлять робототехнические проекты;

презентовать изделие.

7 КЛАСС

называть виды промышленных роботов, описывать их назначение и функции;

называть виды бытовых роботов, описывать их назначение и функции;

использовать датчики и программировать действие учебного робота в зависимости от задач проекта;

осуществлять робототехнические проекты, совершенствовать конструкцию,

испытывать и презентовать результат проекта.

8 КЛАСС

называть основные законы и принципы теории автоматического управления и регулирования, методы использования в робототехнических системах;
реализовывать полный цикл создания робота;
конструировать и моделировать робототехнические системы;
приводить примеры применения роботов из различных областей материального мира;
характеризовать возможности роботов, робототехнических систем и направления их применения.

9 КЛАСС

характеризовать автоматизированные и роботизированные производственные линии;
анализировать перспективы развития робототехники;
характеризовать мир профессий, связанных с робототехникой, их востребованность на рынке труда;
реализовывать полный цикл создания робота;
конструировать и моделировать робототехнические системы с использованием материальных конструкторов с компьютерным управлением и обратной связью;
использовать визуальный язык для программирования простых робототехнических систем;
составлять алгоритмы и программы по управлению роботом;
самостоятельно осуществлять робототехнические проекты.

Модуль «Компьютерная графика. Черчение»

5 КЛАСС

называть виды и области применения графической информации;
называть типы графических изображений (рисунок, диаграмма, графики, графы, эскиз, технический рисунок, чертёж, схема, карта, пиктограмма и др.);
называть основные элементы графических изображений (точка, линия, контур, буквы и цифры, условные знаки);

называть и применять чертёжные инструменты;

читать и выполнять чертежи на листе А4 (рамка, основная надпись, масштаб, виды, нанесение размеров).

6 КЛАСС

знать и выполнять основные правила выполнения чертежей с использованием чертёжных инструментов;

знать и использовать для выполнения чертежей инструменты графического редактора;

понимать смысл условных графических обозначений, создавать с их помощью графические тексты;

создавать тексты, рисунки в графическом редакторе.

7 КЛАСС

называть виды конструкторской документации;

называть и характеризовать виды графических моделей;

выполнять и оформлять сборочный чертёж;

владеть ручными способами вычерчивания чертежей, эскизов и технических рисунков деталей;

владеть автоматизированными способами вычерчивания чертежей, эскизов и технических рисунков;

уметь читать чертежи деталей и осуществлять расчёты по чертежам.

8 КЛАСС

использовать программное обеспечение для создания проектной документации;

создавать различные виды документов;

владеть способами создания, редактирования и трансформации графических объектов;

выполнять эскизы, схемы, чертежи с использованием чертёжных инструментов и приспособлений и/или с использованием программного обеспечения;

создавать и редактировать сложные 3D-модели и сборочные чертежи.

9 КЛАСС

выполнять эскизы, схемы, чертежи с использованием чертёжных инструментов и приспособлений и/или в системе автоматизированного проектирования (САПР);
создавать 3D-модели в системе автоматизированного проектирования (САПР);
оформлять конструкторскую документацию, в том числе с использованием систем автоматизированного проектирования (САПР);
характеризовать мир профессий, связанных с изучаемыми технологиями, их востребованность на рынке труда.

Модуль «3D-моделирование, прототипирование, макетирование»

7 КЛАСС

называть виды, свойства и назначение моделей;
называть виды макетов и их назначение;
создавать макеты различных видов, в том числе с использованием программного обеспечения;
выполнять развёртку и соединять фрагменты макета;
выполнять сборку деталей макета;
разрабатывать графическую документацию;
характеризовать мир профессий, связанных с изучаемыми технологиями макетирования, их востребованность на рынке труда.

8 КЛАСС

разрабатывать оригинальные конструкции с использованием 3D-моделей, проводить их испытание, анализ, способы модернизации в зависимости от результатов испытания;
создавать 3D-модели, используя программное обеспечение;
устанавливать адекватность модели объекту и целям моделирования;
проводить анализ и модернизацию компьютерной модели;
изготавливать прототипы с использованием технологического оборудования (3D-принтер, лазерный гравёр и др.);
модернизировать прототип в соответствии с поставленной задачей;
презентовать изделие.

9 КЛАСС

- использовать редактор компьютерного трёхмерного проектирования для создания моделей сложных объектов;
- изготавливать прототипы с использованием технологического оборудования (3D-принтер, лазерный гравёр и др.);
- называть и выполнять этапы аддитивного производства;
- модернизировать прототип в соответствии с поставленной задачей;
- называть области применения 3D-моделирования;
- характеризовать мир профессий, связанных с изучаемыми технологиями 3D-моделирования, их востребованность на рынке труда.

Модуль «Растениеводство»

5 – 8 КЛАССЫ:

- характеризовать основные направления растениеводства;
- описывать полный технологический цикл получения наиболее распространённой растениеводческой продукции своего региона;
- характеризовать виды и свойства почв данного региона;
- называть ручные и механизированные инструменты обработки почвы;
- классифицировать культурные растения по различным основаниям;
- называть полезные дикорастущие растения и знать их свойства;
- называть опасные для человека дикорастущие растения;
- называть полезные для человека грибы;
- называть опасные для человека грибы;
- владеть методами сбора, переработки и хранения полезных дикорастущих растений и их плодов;
- владеть методами сбора, переработки и хранения полезных для человека грибов;
- характеризовать основные направления цифровизации и роботизации в растениеводстве;
- получить опыт использования цифровых устройств и программных сервисов в технологии растениеводства;
- характеризовать мир профессий, связанных с растениеводством, их востребованность

на рынке труда.

РАСПРЕДЕЛЕНИЕ ЧАСОВ ПО ГОДАМ ОБУЧЕНИЯ

Программа составлена на основе модульного принципа построения учебного материала и допускает вариативный подход к очередности изучения модулей, принципам компоновки учебных тем, форм и методов освоения содержания.

Порядок изучения модулей может быть изменён, возможно некоторое перераспределение учебного времени между модулями (при сохранении общего количества учебных часов).

Предлагаемые варианты тематического планирования и распределения часов на изучение модулей могут служить примерным образцом при составлении рабочих программ по предмету. Образовательная организация может выбрать один из них либо самостоятельно разработать и утвердить иной вариант тематического планирования.

Количество часов инвариантных модулей может быть сокращено для введения вариативных. Порядок, классы изучения модулей и количество часов могут быть иными с учётом материально-технического обеспечения образовательной организации.

Распределение часов за уровень обучения, включающее инвариантные модули и вариативный модуль «Растениеводство»

Модули	Количество часов по классам					Итого
	5 класс	6 класс	7 класс	8 класс	9 класс	
Инвариантные модули	68	68	34	34	17	221
Производство и технологии	8	4	2	5	5	24
Технологии обработки пищевых материалов, продуктов	32	20	6	—	—	58
	8	4	3			

Модули	Количество часов по классам					Итого
	5 класс	6 класс	7 класс	8 класс	9 класс	
<i>Технологии обработки конструкционных материалов</i>	12	8	3			
<i>Технологии обработки пищевых продуктов</i>	12	8	0			
<i>Технологии обработки текстильных материалов</i>						
Компьютерная графика, черчение*	6	4	2	4	4	20
Робототехника**	6	6	5	5	5	27
3D-моделирование, прототипирование, макетирование	—	—	3	3	3	9
Вариативный модуль <i>Растениеводство</i>	16	34	16	17	—	83
Всего	68	68	34	34	17	221

*Темы модуля «Компьютерная графика, черчение» могут быть распределены в других модулях.

**При отсутствии необходимого материально-технического обеспечения содержание модуля «Робототехника» может реализовываться на базе организаций дополнительного образования детей, других организаций, имеющих необходимое оборудование, или часть тем может быть перенесена на следующий год обучения.

При распределении часов модуля «Технологии обработки материалов, пищевых продуктов» следует ориентироваться на наличие оборудования для реализации тематических блоков «Технологии обработки конструкционных материалов», «Технологии обработки текстильных материалов», «Технологии обработки пищевых продуктов». При отсутствии возможности выполнять практические работы обязательным является изучение всего объема теоретического материала.

Часы, выделяемые на практические работы, можно перенести на изучение других тем инвариантных или вариативных модулей.

ТЕМАТИЧЕСКОЕ ПЛАНИРОВАНИЕ

5 КЛАСС (68 Ч)

Номер п/п	Тема/ Количество часов	Основное содержание по темам	Характеристика основных видов деятельности ученика
Модуль «Производство и технологии» (8 ч)			
1 - 2	Потребности человека и технологии. Технологии вокруг нас (2 ч)	Потребности и технологии. Иерархия потребностей. Общественные потребности. Потребности и цели. Развитие потребностей и развитие технологий. Преобразующая деятельность человека и технологии. Технологическая система. Правила поведения в кабинете «Технологии» и мастерских. Соблюдение санитарно-гигиенических норм. <i>Практическая работа «Изучение пирамиды потребностей современного человека»</i>	Аналитическая деятельность: объяснять, приводя примеры, содержание понятий «потребность», «технологическая система»; изучать потребности человека; изучать и анализировать потребности ближайшего социального окружения. Практическая деятельность: изучать пирамиду потребностей современного человека

Номер п/п	Тема/ Количество часов	Основное содержание по темам	Характеристика основных видов деятельности ученика
3 - 4	Техносфера и её элементы (2 ч)	Техносфера как среда обитания человека. Элементы техносферы. Общая характеристика производства. Категории и типы производства. Производственная деятельность.	Аналитическая деятельность: объяснять понятие «техносфера»; изучать элементы техносферы; перечислять категории производства; различать типы производства;
		Труд как основа производства. Технологический процесс. Технологическая операция. <i>Практическая работа «Изучение техносферы региона проживания»</i>	приводить примеры предметов труда. Практическая деятельность: исследовать (выполнив поиск в Интернете) элементы техносферы, имеющиеся на территории проживания учащегося, и классифицировать их в табличной форме
5 - 6	Производство и техника. Материальные технологии (2 ч)	Производство и техника. Роль техники в производственной деятельности человека. Материалы и сырьё. Естественные (природные) и искусственные материалы.	Аналитическая деятельность: объяснять понятие «техника», характеризовать её роль в научно-техническом прогрессе; характеризовать типовые детали и их соединения;

Номер п/п	Тема/ Количество часов	Основное содержание по темам	Характеристика основных видов деятельности ученика
		<p>Материальные технологии. Машины и механизмы. Классификация машин. Виды механизмов. Простые и сложные детали технических устройств. Виды соединений деталей. Какие бывают профессии. <i>Практическая работа</i> <i>«Составление таблицы/перечня естественных и искусственных материалов и их основных свойств»</i></p>	<p>различать типы соединений деталей технических устройств; знакомиться с машинами, механизмами, соединениями, деталями; знакомиться с материалами, их свойствами; характеризовать различия естественных и искусственных материалов; знакомиться с профессиями: машинист, водитель, наладчик. Практическая деятельность: составлять таблицу/перечень естественных и искусственных материалов и их основных свойств</p>
7 - 8	Когнитивные технологии. Проектирование и проекты. Этапы выполнения проекта (2 ч)	<p>Мир идей и создание новых вещей и продуктов. Когнитивные технологии. Проекты и ресурсы в производственной деятельности</p>	<p>Аналитическая деятельность: называть когнитивные технологии; использовать методы поиска идей для выполнения учебных проектов; называть виды проектов;</p>

Номер п/п	Тема/ Количество часов	Основное содержание по темам	Характеристика основных видов деятельности ученика
		<p>человека. Метод мозгового штурма, метод интеллект-карт, метод фокальных объектов и др. Проект как форма организации деятельности. Виды проектов. Этапы выполнения проекта. Проектная документация. Паспорт проекта. Проектная папка. <i>Практическая работа «Составление интеллект-карты «Технология».</i> <i>Мини-проект «Логотип/табличка на учебный кабинет технологии»</i></p>	<p>знать этапы выполнения проекта. Практическая деятельность: составлять интеллект-карту; выполнять мини-проект, соблюдая основные этапы учебного проектирования</p>
<p>Модуль «Технологии обработки конструкционных материалов» (8 ч) «Технологии обработки материалов и пищевых продуктов» (24 ч)</p>			
9	Технология, её основные составляющие. Бумага и её свойства (1 ч)	Проектирование, моделирование, конструирование — основные составляющие технологии. Основные элементы структуры технологии: действия, операции,	Аналитическая деятельность: изучать основные составляющие технологии; характеризовать проектирование, моделирование, конструирование;

Номер п/п	Тема/ Количество часов	Основное содержание по темам	Характеристика основных видов деятельности ученика
		<p>этапы. Технологическая карта. Бумага и её свойства. Производство бумаги, история и современные технологии.</p> <p><i>Практическая работа «Составление технологической карты изготовления поделки из бумаги»</i></p>	<p>изучать этапы производства бумаги, её виды, свойства, использование.</p> <p>Практическая деятельность: составлять технологическую карту изготовления поделки из бумаги</p>
10	<p>Виды и свойства конструкционных материалов. Древесина (1 ч)</p>	<p>Виды и свойства конструкционных материалов.</p> <p>Древесина. Использование древесины человеком (история и современность). Использование древесины и охрана природы. Общие сведения о древесине хвойных и лиственных пород. Пиломатериалы. Способы обработки древесины.</p> <p><i>Индивидуальный творческий (учебный) проект «Изделие из древесины»: определение проблемы, продукта</i></p>	<p>Аналитическая деятельность: знакомиться с видами и свойствами конструкционных материалов; знакомиться с образцами древесины различных пород; распознавать породы древесины, пиломатериалы и древесные материалы по внешнему виду; выбирать материалы для изделия в соответствии с его назначением.</p> <p>Практическая деятельность: проводить опыт по определению твёрдости различных пород</p>

Номер п/п	Тема/ Количество часов	Основное содержание по темам	Характеристика основных видов деятельности ученика
		<i>проекта, цели, задач; анализ ресурсов; обоснование проекта</i>	древесины; выполнять первый этап учебного проектирования: определение проблемы, продукта проекта, цели, задач; обоснование проекта
11	Народные промыслы по обработке древесины. Ручной инструмент для обработки древесины (1 ч)	Народные промыслы по обработке древесины: роспись по дереву, резьба по дереву. Этапы создания изделий из древесины. Понятие о технологической карте. Ручной инструмент для обработки древесины. Назначение разметки. Правила разметки заготовок из древесины на основе графической документации. Инструменты для разметки.	Аналитическая деятельность: называть и характеризовать разные виды народных промыслов по обработке древесины; знакомиться с инструментами для ручной обработки древесины; составлять последовательность выполнения работ при изготовлении деталей из древесины; искать и изучать информацию о технологических процессах изготовления деталей из древесины;
		Приёмы разметки заготовок. Инструменты для пиления заготовок	характеризовать понятие «разметка заготовок»;

Номер п/п	Тема/ Количество часов	Основное содержание по темам	Характеристика основных видов деятельности ученика
		<p>из древесины и древесных материалов. Правила пиления заготовок из древесины. Организация рабочего места при работе с древесиной. Правила безопасной работы ручными инструментами.</p> <p><i>Индивидуальный творческий (учебный) проект «Изделие из древесины»:</i> <i>выполнение эскиза проектного изделия;</i> <i>определение материалов, инструментов;</i> <i>составление технологической карты по выполнению проекта</i></p>	<p>называть особенности разметки заготовок из древесины; излагать последовательность контроля качества разметки; изучать устройство строгальных инструментов.</p> <p>Практическая деятельность: выполнять эскиз проектного изделия; определять материалы, инструменты; составлять технологическую карту по выполнению проекта</p>

Номер п/п	Тема/ Количество часов	Основное содержание по темам	Характеристика основных видов деятельности ученика
12	Электрифицированный инструмент для обработки древесины. Приёмы работы (1 ч)	<p>Электрифицированный инструмент для обработки древесины. Виды, назначение, основные характеристики.</p> <p>Приёмы работы электрифицированными инструментами. Операции (основные): пиление, сверление.</p> <p>Правила безопасной работы электрифицированными инструментами.</p> <p><i>Индивидуальный творческий (учебный) проект «Изделие из древесины»: выполнение проекта по технологической карте</i></p>	<p>Аналитическая деятельность: искать и изучать примеры технологических процессов пиления и сверления деталей из древесины и древесных материалов электрифицированными инструментами.</p> <p>Практическая деятельность: выполнять проектное изделие по технологической карте; организовать рабочее место для столярных работ; выбирать инструменты для обработки древесины в соответствии с их назначением; выполнять уборку рабочего места</p>
13 - 14	Декорирование древесины. Приёмы тонирования и лакирования изделий из древесины (2 ч)	<p>Декорирование древесины: способы декорирования (роспись, выжиг, резьба, декупаж и др.).</p> <p>Инструменты для зачистки поверхностей деталей из древесины.</p>	<p>Аналитическая деятельность: изучать правила зачистки деталей; перечислять технологии отделки изделий из древесины; изучать приёмы тонирования и</p>

Номер п/п	Тема/ Количество часов	Основное содержание по темам	Характеристика основных видов деятельности ученика
		<p>Рабочее место, правила работы. Приёмы зачистки заготовок из тонколистового металла, проволоки, пластмасс. Инструменты и приспособления.</p> <p>Тонирование и лакирование как способы окончательной отделки изделий из древесины. Приёмы тонирования и лакирования изделий. Защитная и декоративная отделка поверхности изделий из древесины.</p> <p><i>Индивидуальный творческий (учебный) проект «Изделие из древесины»: выполнение проекта по технологической карте</i></p>	<p>лакирования древесины.</p> <p>Практическая деятельность: выполнять проектное изделие по технологической карте; организовать рабочее место для декоративных работ; выбирать инструменты для декорирования изделия из древесины в соответствии с их назначением; выполнять уборку рабочего места</p>
15	<p>Качество изделия. Контроль и оценка качества изделий из древесины (1 ч)</p>	<p>Выполнение творческого учебного проекта.</p> <p>Качество изделия. Подходы к оценке качества изделия из древесины. Контроль и оценка качества изделий из древесины.</p>	<p>Аналитическая деятельность: оценивать качество изделия из древесины; анализировать результаты проектной деятельности.</p> <p>Практическая деятельность:</p>

Номер п/п	Тема/ Количество часов	Основное содержание по темам	Характеристика основных видов деятельности ученика
		<p>Оформление проектной документации.</p> <p><i>Индивидуальный творческий (учебный) проект «Изделие из древесины»:</i></p> <p><i>оценка качества проектного изделия;</i></p> <p><i>подготовка проекта к защите</i></p>	<p>составлять доклад к защите творческого проекта;</p> <p>предъявлять проектное изделие;</p> <p>завершать изготовление проектного изделия;</p> <p>оформлять паспорт проекта</p>
16	<p>Профессии, связанные с производством и обработкой древесины. Защита проекта «Изделие из древесины» (1 ч)</p>	<p>Профессии, связанные с производством и обработкой древесины. Учебные заведения, где можно получить профессию, связанную с деревообработкой.</p> <p><i>Индивидуальный творческий (учебный) проект «Изделие из древесины»:</i></p> <p><i>самоанализ результатов проектной работы;</i></p> <p><i>защита проекта</i></p>	<p>Аналитическая деятельность:</p> <p>называть профессии, связанные с производством и обработкой древесины;</p> <p>анализировать результаты проектной деятельности.</p> <p>Практическая деятельность:</p> <p>разрабатывать варианты рекламы творческого проекта;</p> <p>защищать творческий проект</p>
<p>Технологии обработки пищевых продуктов (12 ч)</p>			

Номер п/п	Тема/ Количество часов	Основное содержание по темам	Характеристика основных видов деятельности ученика
17 - 20	Основы рационального питания. Технология приготовления блюд из яиц, круп, овощей (4 ч)	<p>Питание как физиологическая потребность. Рациональное, здоровое питание, режим питания, пищевая пирамида.</p> <p>Значение белков, жиров, углеводов для жизнедеятельности человека.</p> <p>Пищевая пирамида. Роль витаминов, минеральных веществ и воды в обмене веществ, их содержание в пищевых продуктах.</p> <p>Первая помощь при отравлениях. Режим питания. Особенности рационального питания подростков.</p> <p>Пищевой рацион. Общие сведения о питании и технологиях приготовления пищи.</p> <p>Пищевая ценность яиц, круп, овощей. Технологии обработки овощей, круп.</p> <p>Технология приготовления блюд из яиц, круп, овощей. Определение качества продуктов, правила</p>	<p>Аналитическая деятельность:</p> <p>искать и изучать информацию о значении понятий «витамины», «анорексия», содержании витаминов в различных продуктах питания;</p> <p>находить и предъявлять информацию о содержании в пищевых продуктах витаминов, минеральных солей и микроэлементов.</p> <p>характеризовать способы определения свежести сырых яиц;</p> <p>проводить сравнительный анализ способов варки яиц;</p> <p>находить и изучать информацию о калорийности продуктов, входящих в состав блюд завтрака.</p> <p>составлять меню завтрака;</p> <p>рассчитывать калорийность завтрака.</p> <p>Практическая деятельность:</p>

Номер п/п	Тема/ Количество часов	Основное содержание по темам	Характеристика основных видов деятельности ученика
		<p>хранения продуктов. Меню завтрака. Понятие о калорийности продуктов: <i>Групповой проект по теме «Питание и здоровье человека»: определение этапов командного проекта;</i></p>	<p>составлять индивидуальный рацион питания и дневной рацион на основе пищевой пирамиды; определять этапы командного проекта; выполнять обоснование проекта</p>
		<p><i>определение продукта, проблемы, цели, задач;</i> <i>обоснование проекта;</i> <i>анализ ресурсов;</i> <i>распределение ролей и обязанностей в команде</i></p>	
21 - 24	Кулинария. Кухня, санитарно-гигиенические требования к помещению кухни (4 ч)	<p>Понятие «кулинария». Санитарно-гигиенические требования к лицам, приготовляющим пищу, к приготовлению пищи, к хранению продуктов и готовых блюд. Необходимый набор посуды для приготовления пищи. Правила и последовательность мытья посуды.</p>	<p>Аналитическая деятельность: анализировать особенности интерьера кухни, расстановки мебели и бытовых приборов; изучать правила санитарии и гигиены. Практическая деятельность: организовывать рабочее место;</p>

Номер п/п	Тема/ Количество часов	Основное содержание по темам	Характеристика основных видов деятельности ученика
		<p>Уход за поверхностью стен и пола. Моющие и чистящие средства для ухода за посудой, поверхностью стен и пола. Безопасные приёмы работы на кухне. Правила безопасного пользования газовыми плитами, электронагревательными приборами, горячей посудой и жидкостью, ножом и приспособлениями. Интерьер кухни, рациональное размещение мебели.</p>	<p>определять набор безопасных для здоровья моющих и чистящих средств для мытья посуды и кабинета; овладеть навыками личной гигиены при приготовлении и хранении пищи; выполнять проект по разработанным этапам</p>
		<p>Правила этикета за столом. Условия хранения продуктов питания. Утилизация бытовых и пищевых отходов.</p> <p><i>Групповой проект по теме «Питание и здоровье человека»: выполнение проекта по разработанным этапам; подготовка проекта к защите.</i></p>	
25 -	Этикет, правила	Понятие о сервировке стола.	Аналитическая деятельность:

Номер п/п	Тема/ Количество часов	Основное содержание по темам	Характеристика основных видов деятельности ученика
28	сервировки стола. Защита проекта (4 ч)	<p>Особенности сервировки стола к завтраку. Набор столового белья, приборов и посуды для завтрака. Способы складывания салфеток. Правила поведения за столом и пользования столовыми приборами. Профессии, связанные с производством и обработкой пищевых продуктов.</p> <p><i>Групповой проект по теме «Питание и здоровье человека»: презентация результатов проекта; защита проекта</i></p>	<p>изучать правила этикета за столом; оценивать качество проектной работы.</p> <p>Практическая деятельность: подбирать столовые приборы и посуду для сервировки стола; защищать групповой проект</p>
Технологии обработки текстильных материалов (12 ч)			
29 - 30	Текстильные материалы, получение свойства. Ткани, ткацкие переплетения (2 ч)	<p>Основы материаловедения. Текстильные материалы (нитки, ткань), производство и использование человеком. История, культура.</p> <p>Современные технологии произ-</p>	<p>Аналитическая деятельность: знакомиться с видами текстильных материалов; распознавать вид текстильных материалов;</p>

Номер п/п	Тема/ Количество часов	Основное содержание по темам	Характеристика основных видов деятельности ученика
		<p>водства тканей с разными свойствами.</p> <p>Технологии получения текстильных материалов из натуральных волокон растительного, животного происхождения, из химических волокон.</p> <p>Производство тканей: современное прядильное, ткацкое и красильно-отделочное производства. Ткацкие переплетения. Раппорт. Основа и уток. Направление долевой нити в ткани. Лицевая и изнаночная стороны ткани.</p> <p>Общие свойства текстильных материалов: физические, эргономические, эстетические, технологические.</p> <p>Основы технологии изготовления изделий из текстильных материалов.</p> <p><i>Практическая работа «Изучение свойств тканей».</i></p>	<p>знакомиться с современным производством тканей;</p> <p>изучать свойства тканей из хлопка, льна, шерсти, шёлка, химических волокон;</p> <p>находить и предъявлять информацию о производстве нитей и тканей в домашних условиях.</p> <p>Практическая деятельность:</p> <p>определять направление долевой нити в ткани;</p> <p>определять лицевую и изнаночную стороны ткани;</p> <p>составлять коллекции тканей, нетканых материалов;</p> <p>осуществлять сохранение информации в формах описаний, фотографий</p>

Номер п/п	Тема/ Количество часов	Основное содержание по темам	Характеристика основных видов деятельности ученика
		<i>Практическая работа «Определение направления нитей основы и утка»</i>	
31 - 32	Швейная машина, её устройство. Виды машинных швов (2 ч)	<p>Устройство швейной машины: виды приводов швейной машины, регуляторы.</p> <p>Швейная машина как основное технологическое оборудование для изготовления швейных изделий. Основные узлы швейной машины с электрическим приводом. Правила безопасной работы на швейной машине. Подготовка швейной машины к работе: намотка нижней нитки на шпульку; заправка верхней нитки; заправка нижней нитки; выведение нижней нитки наверх.</p> <p>Приёмы работы на швейной машине: начало работы; поворот строчки под углом; закрепка в начале строчки; закрепка в конце строчки; окончание работы. Неполадки, связанные с</p>	<p>Аналитическая деятельность:</p> <p>находить и предъявлять информацию об истории создания швейной машины;</p> <p>изучать устройство современной бытовой швейной машины с электрическим приводом;</p> <p>изучать правила безопасной работы на швейной машине;</p> <p>исследовать режимы работы швейной машины;</p> <p>находить и предъявлять информацию об истории швейной машины.</p> <p>Практическая деятельность:</p> <p>овладевать безопасными приёмами труда;</p> <p>подготавливать швейную машину к работе: наматывать нижнюю нитку</p>

Номер п/п	Тема/ Количество часов	Основное содержание по темам	Характеристика основных видов деятельности ученика
		<p>неправильной заправкой ниток. Выбор режимов работы. Виды стежков, швов. Виды ручных и машинных швов (стачные, краевые). Профессии, связанные со швейным производством. <i>Практическая работа «Заправка верхней и нижней нитей машины. Выполнение прямых строчек»</i></p>	<p>на шпульку, заправлять верхнюю и нижнюю нитки, выводить нижнюю нитку наверх; выполнять пробные прямые и зигзагообразные машинные строчки с различной длиной стежка по намеченным линиям; выполнять закрепки в начале и конце строчки с использованием кнопки реверса</p>
33 - 34	<p>Конструирование и изготовление швейных изделий (2 ч)</p>	<p>Конструирование швейных изделий. Определение размеров швейного изделия. Последовательность изготовления швейного изделия. Технологическая карта изготовления швейного изделия. <i>Индивидуальный творческий (учебный) проект «Изделие из текстильных материалов»:</i></p>	<p>Аналитическая деятельность: анализ эскиза проектного швейного изделия; анализ конструкции изделия; анализ этапов выполнения проектного швейного изделия. Практическая деятельность: определение проблемы, продукта, цели, задач учебного проекта; обоснование проекта;</p>

Номер п/п	Тема/ Количество часов	Основное содержание по темам	Характеристика основных видов деятельности ученика
		<p><i>определение проблемы, продукта, цели, задач учебного проекта;</i> <i>анализ ресурсов;</i> <i>обоснование проекта;</i> <i>выполнение эскиза проектного швейного изделия;</i> <i>выполнение проекта по технологической карте</i></p>	<p>изготавливать проектное швейное изделие по технологической карте</p>
<p>35 - 36</p>	<p>Чертёж выкроек швейного изделия. Раскрой швейного изделия (2 ч)</p>	<p>Организация рабочего места, инструменты и приспособления для изготовления выкроек. Определение размеров швейного изделия. Правила безопасного пользования ножницами. Чертёж выкроек проектного швейного изделия (например, мешок</p>	<p>Аналитическая деятельность: контролировать правильность определения размеров изделия; контролировать качество построения чертежа; контролировать правильность раскладки выкройки на ткани, обмеловки, раскроя швейного изделия;</p>
		<p>для сменной обуви, прихватка, лоскутное шитьё). Способы настила ткани для раскроя. Правила раскладки выкроек.</p>	<p>находить и предъявлять информацию об истории ножниц. Практическая деятельность: изготавливать проектное швейное</p>

Номер п/п	Тема/ Количество часов	Основное содержание по темам	Характеристика основных видов деятельности ученика
		<p>Обмеловка выкройки с учётом припусков на швы и подгибку. Выкраивание деталей швейного изделия. Критерии качества кроя. Правила безопасного пользования булавками.</p> <p><i>Индивидуальный творческий (учебный) проект «Изделие из текстильных материалов»: выполнение проекта по технологической карте</i></p>	<p>изделие; выполнять экономную раскладку выкройки на ткани с учётом направления долевой нити, ширины ткани; выполнять обмеловку с учётом припусков на швы; выкраивать детали швейного изделия</p>
37 - 38	<p>Ручные и машинные швы. Швейные машинные работы (2 ч)</p>	<p>Выполнение технологических операций по пошиву проектного изделия, отделке изделия.</p> <p>Понятие о временных и постоянных ручных работах. Инструменты и приспособления для ручных работ.</p> <p>Понятие о стежке, строчке, шве.</p> <p>Основные операции при ручных работах: ручная закрепка, перенос линий выкройки на детали кроя</p>	<p>Аналитическая деятельность: контролировать качество выполнения швейных ручных работ; находить и предъявлять информацию об истории создания иглы и напёрстка; изучать графическое изображение и условное обозначение соединительных швов: стачного</p>

Номер п/п	Тема/ Количество часов	Основное содержание по темам	Характеристика основных видов деятельности ученика
		<p>портновскими булавками и мелом, прямыми стежками; обмётывание, смётывание, стачивание, замётывание. Классификация машинных швов.</p>	<p>шва вразутюжку и стачного шва взаутюжку; краевых швов вподгибку с открытым срезом, с открытым обмётанным срезом и с закрытым срезом.</p>
		<p>Машинные швы и их условное обозначение. Соединительные швы: стачной вразутюжку и взаутюжку; краевые швы: вподгибку с открытым срезом и закрытым срезом. Основные операции при машинной обработке изделия: обмётывание, стачивание, застрачивание. Требования к выполнению машинных работ. <i>Индивидуальный творческий (учебный) проект «Изделие из текстильных материалов»:</i> <i>выполнение проекта по технологической карте;</i></p>	<p>Практическая деятельность: изготавливать проектное швейное изделие; выполнять необходимые ручные и машинные швы; проводить влажно-тепловую обработку швов, готового изделия; завершать изготовление проектного изделия; оформлять паспорт проекта</p>

Номер п/п	Тема/ Количество часов	Основное содержание по темам	Характеристика основных видов деятельности ученика
		<p><i>оформление проектной документации;</i> <i>оценка качества проектного изделия;</i> <i>подготовка проекта к защите</i></p>	
<p>39 – 40</p>	<p>Оценка качества изготовления проектного швейного изделия. Влажно-тепловая обработка швов, готового изделия. Защита проекта (2 ч)</p>	<p>Рабочее место и оборудование для влажно-тепловой обработки ткани. Правила выполнения влажно-тепловых работ. Основные операции влажно-тепловой обработки. Правила безопасной работы утюгом. Оценка качества изготовления проектного швейного изделия. <i>Индивидуальный творческий (учебный) проект «Изделие из текстильных материалов»:</i> <i>самоанализ результатов проектной работы;</i> <i>защита проекта</i></p>	<p>Аналитическая деятельность: определять критерии оценки и оценивать качество проектного швейного изделия; находить и предъявлять информацию об истории и эволюции швейной машины и утюга. Практическая деятельность: предъявлять проектное изделие; защищать проект</p>
<p>Модуль «Компьютерная графика. Черчение» (6 ч)</p>			

Номер п/п	Тема/ Количество часов	Основное содержание по темам	Характеристика основных видов деятельности ученика
41	Основы графической грамоты (1 ч)	<p>Графическая информация как средство передачи информации о материальном мире (вещах). Виды и области применения графической информации (графических изображений).</p> <p>Основы графической грамоты. Графические материалы и инструменты.</p> <p><i>Практическая работа «Чтение графических изображений»</i></p>	<p>Аналитическая деятельность: знакомиться с видами и областями применения графической информации; изучать графические материалы и инструменты; сравнивать разные типы графических изображений и анализировать передаваемую с их помощью информацию.</p> <p>Практическая деятельность: читать графические изображения</p>
42	Графические изображения (1 ч)	<p>Графические изображения. Типы графических изображений: рисунок, диаграмма, график, граф, эскиз, технический рисунок, чертёж, схема, карта, пиктограмма и др. Требования к выполнению графических изображений.</p> <p><i>Практическая работа «Выполнение эскиза изделия (например, из</i></p>	<p>Аналитическая деятельность: знакомиться с основными типами графических изображений; изучать типы линий и способы построения линий; называть требования к выполнению графических изображений.</p> <p>Практическая деятельность: выполнять эскиз изделия</p>

Номер п/п	Тема/ Количество часов	Основное содержание по темам	Характеристика основных видов деятельности ученика
		<i>древесины, текстиля)»</i>	
43 - 44	Основные элементы графических изображений (2 ч)	Основные элементы графических изображений: точка, линия, контур, буквы и цифры, условные знаки. Правила черчения. <i>Практическая работа «Черчение линий. Выполнение чертёжного шрифта»</i>	Аналитическая деятельность: анализировать элементы графических изображений; изучать виды шрифта и правила его начертания. Практическая деятельность: выполнять построение линий разными способами; выполнять чертёжный шрифт по прописям
45 - 46	Правила построения чертежей (2 ч)	Правила построения чертежей: рамка, основная надпись, масштаб, виды, нанесение размеров. Чтение чертежа. <i>Практическая работа «Черчение рамки, разделочной доски и др.»</i>	Аналитическая деятельность: изучать правила построения чертежей; изучать условные обозначения, читать чертежи. Практическая деятельность: выполнять чертёж рамки, разделочной доски и др.
Модуль «Робототехника» (6 часов)			

Номер п/п	Тема/ Количество часов	Основное содержание по темам	Характеристика основных видов деятельности ученика
47	Введение в робототехнику. Алгоритмы и исполнители. Роботы как исполнители (1 ч)	<p>Введение в робототехнику. История развития робототехники. Понятия «робот», «робототехника».</p> <p>Сферы применения робототехники.</p> <p>Принципы работы робота.</p> <p>Классификация современных роботов. Виды роботов, их функции и назначение.</p> <p>Алгоритмы и первоначальные представления о технологии.</p> <p>Свойства алгоритмов, основное свойство алгоритма, исполнители алгоритмов (человек, робот).</p> <p>Алгоритмы и базовые алгоритмические структуры. Блок-схемы.</p> <p><i>Практическая работа «Реализация простейших алгоритмов»</i></p>	<p>Аналитическая деятельность:</p> <p>объяснять понятия «робот», «робототехника»;</p> <p>знакомиться с моделями автоматических устройств и роботов;</p> <p>знакомиться с видами роботов, описывать их назначение;</p> <p>анализировать конструкцию мобильного робота;</p> <p>выделять алгоритмы среди других предписаний;</p> <p>формулировать свойства алгоритмов;</p> <p>называть основное свойство алгоритма.</p> <p>Практическая деятельность:</p> <p>изучить особенности и назначение разных роботов;</p> <p>исполнять алгоритмы;</p> <p>оценивать результаты исполнения алгоритма (соответствие или</p>

Номер п/п	Тема/ Количество часов	Основное содержание по темам	Характеристика основных видов деятельности ученика
			несоответствие поставленной задаче); реализовывать простейшие алгоритмы с помощью учебных программ из коллекции ЦОРов.
48	Основы логики. (1 ч)	Знакомство с основами классической и математической логики Базовые операции булевой алгебры. Понятие конъюнкции, дизъюнкции, инверсии. <i>Практическая работа «Выполнение базовых логических операций»</i>	Аналитическая деятельность: понимать значение «истина» и «ложь» с точки зрения математической логики; анализировать логическую структуру высказываний; знакомиться с базовыми логическими операциями. Практическая деятельность: определять результаты применения базовых логических операций
49	Роботы как исполнители. Простейшие механические роботы-исполнители. Элементарная база	Компьютерный исполнитель. Система команд исполнителя. Робот как исполнитель алгоритма. Роботы и принцип хранимой программы. Система команд механического	Аналитическая деятельность: планировать пути достижения целей, выбор наиболее эффективных способов решения поставленной задачи;

Номер п/п	Тема/ Количество часов	Основное содержание по темам	Характеристика основных видов деятельности ученика
	робототехники (1 ч)	<p>робота. Управление механическим роботом. Знакомство со средой визуального программирования. Сохранение результатов работы. Знакомство с понятием модели. Виртуальный электронный конструктор. Робототехнический конструктор. Детали конструкторов. Назначение деталей конструктора. Сборка конструкции по схеме. Чтение схем. <i>Практическая работа</i> <i>«Программирование движения виртуального робота»</i> <i>«Сборка робота в виртуальном конструкторе по схеме»</i></p>	<p>соотнесение своих действий с планируемыми результатами, осуществление контроля своей деятельности в процессе достижения результата; знакомиться с понятием модели; знакомится с элементной базой робототехники; изучать схемы сборки конструкций; изучать детали робототехнического конструктора; называть и характеризовать назначение деталей робототехнического конструктора.</p>
			<p>Практическая деятельность: программировать движения робота; программировать движение</p>

Номер п/п	Тема/ Количество часов	Основное содержание по темам	Характеристика основных видов деятельности ученика
			<p>виртуального робота; работать в среде виртуального конструктора; называть и характеризовать детали конструктора; собирать конструкции по предложенным схемам.</p>
50	<p>Роботы: конструирование и управление Механические, электротехнические и робототехнические конструкторы (1 ч)</p>	<p>Знакомство с механическими, электротехническими и робототехническими конструкторами (виды конструкторов). Эксперименты с электронным конструктором. Сборка простых механических конструкций по готовой схеме с элементами управления. (Моделирование запрограммированных эффектов с помощью непрограммируемого электронного конструктора на</p>	<p>Аналитическая деятельность: называть основные детали конструктора и знать их назначение. Практическая деятельность: конструирование и модернизирование базовых схем с помощью деталей конструктора; называть и характеризовать детали конструктора; собирать конструкции по предложенным схемам</p>

Номер п/п	Тема/ Количество часов	Основное содержание по темам	Характеристика основных видов деятельности ученика
		основе базовых схем.) <i>Практическая работа «Сборка робота из доступного конструктора по схеме»</i>	
51	Роботы: конструирование и управление. Простые модели с элементами управления (1 ч)	Понятие контроллера. Подключение контроллера. Программное управление через контроллер встроенным и внешним светодиодами. Программное управление несколькими светодиодами. <i>Практическая работа «Управление собранной моделью робота»</i>	Аналитическая деятельность: планировать управление моделью с заданными параметрами с использованием программного управления. Практическая деятельность: сборка простых электронно-механических моделей с элементами управления; определение системы команд, необходимых для управления; осуществление управления собранной моделью
52	Роботы: конструирование и управление. Электронные модели с элементами управления (1	Программное управление электромотором. Понятие драйвера. Сборка и запуск программно	Аналитическая деятельность: планировать управление моделью с заданными параметрами с использованием программного

Номер п/п	Тема/ Количество часов	Основное содержание по темам	Характеристика основных видов деятельности ученика
	ч)	управляемого робота. Сборка простых электронных конструкций по готовым схемам с элементами управления. <i>Практическая работа «Управление собранной моделью робота»</i>	управления. Практическая деятельность: сборка простых электронно-механических моделей с элементами управления; определение системы команд, необходимых для управления; осуществление управления собранной моделью
53	(1 ч)	Резерв	
Модуль «Растениеводство» (16 ч)			

6 КЛАСС (68 Ч)

Номер п/п	Тема/ Количество часов	Основное содержание по темам	Характеристика основных видов деятельности ученика
Модуль «Производство и технологии» (4 ч)			
1	Модели и моделирование. Модели технических устройств (1 ч)	Модели и моделирование, виды моделей. Основные свойства моделей. Производственно-технологические задачи и способы их решения. Моделирование технических устройств. <i>Практическая работа «Описание/характеристика модели технического устройства»</i>	Аналитическая деятельность: характеризовать предметы труда в различных видах материального производства; анализировать виды моделей; изучать способы моделирования; знакомиться со способами решения производственно-технологических задач. Практическая деятельность: выполнять описание модели технического устройства
2	Машины и механизмы. Кинематические схемы (1	Виды машин и механизмов. Технологические, рабочие,	Аналитическая деятельность: называть и характеризовать машины

Номер п/п	Тема/ Количество часов	Основное содержание по темам	Характеристика основных видов деятельности ученика
	ч)	<p>информационные машины. Основные части машин (подвижные и неподвижные). Виды соединения деталей. Кинематические схемы. Условные обозначения в кинематических схемах. Типовые детали.</p> <p><i>Практическая работа «Чтение кинематических схем машин и механизмов»</i></p>	<p>и механизмы; называть подвижные и неподвижные соединения деталей машин; изучать кинематические схемы, условные обозначения.</p> <p>Практическая деятельность: называть условные обозначения в кинематических схемах; читать кинематические схемы машин и механизмов</p>
3	Техническое конструирование. Конструкторская документация (1 ч)	<p>Техническое конструирование изделий. Конструкторская документация. Конструирование и производство техники. Усовершенствование конструкции. Основы изобретательской и рационализаторской деятельности. Технологические задачи, решаемые в процессе производства и создания изделий. Соблюдение технологии и качество изделия (продукции).</p>	<p>Аналитическая деятельность: конструировать, оценивать и использовать модели в познавательной и практической деятельности; разрабатывать несложную технологическую, конструкторскую документацию для выполнения творческих проектных задач; предлагать варианты</p>

Номер п/п	Тема/ Количество часов	Основное содержание по темам	Характеристика основных видов деятельности ученика
		<i>Практическая работа «Выполнение эскиза модели технического устройства или машины»</i>	усовершенствования конструкций. Практическая деятельность: выполнять эскиз несложного технического устройства или машины
4	Информационные технологии. Перспективные технологии (1 ч)	Информационные технологии. Перспективные технологии. Промышленные технологии. Технологии машиностроения, металлургии, производства пищевых продуктов, биотехнологии, агротехнологии и др. Перспективы развития технологий. <i>Практическая работа «Составление перечня технологий, их описания, перспектив развития»</i>	Аналитическая деятельность: характеризовать виды современных технологий; определять перспективы развития разных технологий. Практическая деятельность: составлять перечень технологий, описывать их
Модуль «Технологии обработки конструкционных материалов» (4 ч) «Технологии обработки материалов и пищевых продуктов» (16 ч)			
5	Металлы. Получение, свойства металлов	Получение и использование металлов человеком. Рациональное	Аналитическая деятельность: называть и характеризовать виды

Номер п/п	Тема/ Количество часов	Основное содержание по темам	Характеристика основных видов деятельности ученика
	(1 ч)	<p>использование, сбор и переработка вторичного сырья. Общие сведения о видах металлов и сплавах. Тонколистовой металл и проволока. Виды, получение и применение листового металла и проволоки. Народные промыслы по обработке металла.</p> <p><i>Практическая работа «Свойства металлов и сплавов»</i></p>	<p>металлов и их сплавов; знакомиться с образцами тонколистового металла, проволоки; распознавать металлы, сплавы и искусственные материалы по образцам; знакомиться с видами и свойствами металлов и сплавов; изучать свойства металлов и сплавов; называть и характеризовать разные виды народных промыслов по обработке металлов.</p> <p>Практическая деятельность: исследовать, анализировать и сравнивать свойства металлов и их сплавов</p>
6	Рабочее место и инструменты для обработки. Операции:	Способы обработки тонколистового металла. Слесарный верстак.	Аналитическая деятельность: характеризовать понятие «разметка заготовок»;

Номер п/п	Тема/ Количество часов	Основное содержание по темам	Характеристика основных видов деятельности ученика
	разметка, правка, резание, гибка тонколистового металла (1 ч)	<p>Операции правка, разметка тонколистового металла.</p> <p>Инструменты для разметки. Приёмы разметки заготовок.</p> <p>Приёмы ручной правки заготовок из проволоки и тонколистового металла. Инструменты и приспособления. Правила безопасной работы.</p> <p>Технологии изготовления изделий.</p> <p>Операции: резание, гибка тонколистового металла.</p> <p>Приёмы резания, гибки заготовок из проволоки, тонколистового металла.</p> <p>Инструменты и приспособления.</p> <p>Правила безопасной работы.</p> <p><i>Индивидуальный творческий (учебный) проект «Изделие из металла»:</i></p> <p><i>определение проблемы, продукта проекта, цели, задач;</i></p> <p><i>анализ ресурсов;</i></p>	<p>различать особенности разметки заготовок из металла;</p> <p>излагать последовательность контроля качества разметки;</p> <p>описывать действия инструментов графического редактора;</p> <p>перечислять критерии качества правки тонколистового металла и проволоки;</p> <p>выбирать металл для проектного изделия в соответствии с его назначением;</p> <p>называть и характеризовать инструменты, приспособления и технологическое оборудование, используемое для резания и гибки тонколистового металла;</p> <p>знакомиться с приёмами гибки заготовок в тисках с применением оправок с инструментами для гибки.</p> <p>Практическая деятельность:</p>

Номер п/п	Тема/ Количество часов	Основное содержание по темам	Характеристика основных видов деятельности ученика
		<p><i>обоснование проекта; выполнение эскиза проектного изделия; определение материалов, инструментов; составление технологической карты по выполнению проекта</i></p>	<p>выравнивать заготовки деталей из тонколистового металла и проволоки с помощью правки; выполнять технологические операции разметки, правки, гибки и резания заготовок из металла; выполнять первый этап учебного проектирования: определение проблемы, продукта проекта, цели, задач; обоснование проекта; выполнять по разметке резание заготовок из тонколистового металла, проволоки с соблюдением правил безопасной работы; выполнять эскиз проектного изделия; определять материалы, инструменты; составлять технологическую карту по выполнению проекта.</p>
7	Технология получения	Сверление отверстий в заготовках из	Аналитическая деятельность:

Номер п/п	Тема/ Количество часов	Основное содержание по темам	Характеристика основных видов деятельности ученика
	отверстий в заготовках из металлов. Технология сборки изделий из тонколистового металла, проволоки (1 ч)	древесины. Инструменты и приспособления для сверления. Приёмы пробивания и сверления отверстий в заготовках из тонколи-	использовать инструменты, приспособления и технологическое оборудование при обработке тонколистового металла, проволоки;
		стового металла. Инструменты и приспособления. Правила безопасной работы; соединение металлических деталей в изделии с помощью заклёпок. Соединение деталей из тонколистового металла фальцевым швом. Использование инструментов и приспособлений для сборочных работ. Правила безопасной работы. <i>Индивидуальный творческий (учебный) проект «Изделие из металла»: выполнение проекта по</i>	характеризовать типы свёрл; изучать конструкцию коловорота и ручной дрели; изучать приёмы сверления заготовок из конструкционных материалов; контролировать качество работы; характеризовать типы заклёпок и их назначение; изучать инструменты и приспособления для соединения деталей на заклёпках; характеризовать понятие «фальцевый шов»; изучать приёмы получения фальцевых швов.

Номер п/п	Тема/ Количество часов	Основное содержание по темам	Характеристика основных видов деятельности ученика
		<i>технологической карте</i>	<p>Практическая деятельность: выполнять технологические операции с использованием ручных инструментов, приспособлений, технологического оборудования; соединять детали из металла на заклёпках, детали из проволоки — скруткой; контролировать качество соединения деталей; выполнять проектное изделие из металла</p>
8	<p>Качество изделия. Контроль и оценка качества изделий из металла. Профессии, связанные с производством и обработкой металлов. Защита проекта «Изделие из металла» (1 ч)</p>	<p>Выполнение творческого учебного проекта. Качество изделия. Подходы к оценке качества изделия из металла. Контроль и оценка качества изделий из металла. Оформление проектной документации. Профессии, связанные с</p>	<p>Аналитическая деятельность: оценивать качество изделия из металла; анализировать результаты проектной деятельности; называть профессии, связанные с производством и обработкой металлов; анализировать результаты проектной</p>

Номер п/п	Тема/ Количество часов	Основное содержание по темам	Характеристика основных видов деятельности ученика
		<p>производством и обработкой металлов.</p> <p><i>Индивидуальный творческий (учебный) проект «Изделие из металла»:</i></p> <p><i>выполнение проекта по технологической карте;</i></p> <p><i>оценка качества проектного изделия;</i></p> <p><i>подготовка проекта к защите;</i></p> <p><i>самоанализ результатов проектной работы;</i></p> <p><i>защита проекта.</i></p>	<p>деятельности.</p> <p>Практическая деятельность:</p> <p>составлять доклад к защите творческого проекта;</p> <p>предъявлять проектное изделие;</p> <p>завершать изготовление проектного изделия;</p> <p>оформлять паспорт проекта;</p> <p>разрабатывать варианты рекламы творческого проекта;</p> <p>защищать творческий проект.</p>
Технологии обработки пищевых продуктов (8 ч)			
9 - 11	<p>Основы рационального питания: молоко и молочные продукты в питании; тесто, виды теста (3 ч)</p>	<p>Основы рационального питания. Молоко и молочные продукты в питании. Пищевая ценность молока и молочных продуктов.</p> <p>Определение качества молочных продуктов, правила хранения продуктов.</p>	<p>Аналитическая деятельность:</p> <p>изучать и называть пищевую ценность молока и молочных продуктов;</p> <p>определять качество молочных продуктов, называть правила хранения продуктов;</p>

Номер п/п	Тема/ Количество часов	Основное содержание по темам	Характеристика основных видов деятельности ученика
		<p>Виды теста. Выпечка, калорийность кондитерских изделий. Хлеб, пищевая ценность.</p> <p><i>Групповой проект по теме «Технологии обработки пищевых продуктов»:</i></p> <p><i>определение этапов командного проекта;</i></p> <p><i>определение продукта, проблемы, цели, задач;</i></p> <p><i>обоснование проекта;</i></p> <p><i>анализ ресурсов;</i></p> <p><i>распределение ролей и обязанностей в команде</i></p>	<p>называть виды теста, продукты, используемые для приготовления разных видов теста;</p> <p>изучать рецепты блюд из молока и молочных продуктов, рецепты выпечки.</p> <p>Практическая деятельность:</p> <p>определять этапы командного проекта;</p> <p>выполнять обоснование проекта</p>
12 - 14	<p>Технологии приготовления блюд из молока и молочных продуктов.</p> <p>Технологии приготовления разных видов теста (3 ч)</p>	<p>Технологии приготовления блюд из молока и молочных продуктов.</p> <p>Технологии приготовления разных видов теста (тесто для вареников, песочное тесто, бисквитное тесто, дрожжевое тесто).</p> <p>Выпечка, виды теста в</p>	<p>Аналитическая деятельность:</p> <p>называть и выполнять технологии приготовления блюд из молока и молочных продуктов;</p> <p>называть национальные блюда из разных видов теста;</p> <p>называть виды теста, технологии</p>

Номер п/п	Тема/ Количество часов	Основное содержание по темам	Характеристика основных видов деятельности ученика
		<p>национальных кухнях народов России.</p> <p><i>Групповой проект по теме «Технологии обработки пищевых продуктов»:</i></p> <p><i>выполнение проекта по разработанным этапам;</i></p> <p><i>подготовка проекта к защите</i></p>	<p>приготовления разных видов теста.</p> <p>Практическая деятельность:</p> <p>выполнять проект по разработанным этапам;</p> <p>выполнять подготовку проекта к защите</p>
15 - 16	<p>Профессии кондитер, хлебопёк. Защита проекта по теме «Технологии обработки пищевых продуктов» (2 ч)</p>	<p>Профессии, связанные с пищевым производством: кондитер, хлебопёк.</p> <p><i>Групповой проект по теме «Технологии обработки пищевых продуктов»:</i></p> <p><i>презентация результатов проекта;</i></p> <p><i>защита проекта</i></p>	<p>Аналитическая деятельность:</p> <p>изучать профессии кондитер, хлебопёк;</p> <p>оценивать качество проектной работы.</p> <p>Практическая деятельность:</p> <p>подбирать столовые приборы и посуду для сервировки стола;</p> <p>защищать групповой проект</p>
Технологии обработки текстильных материалов (8 часов)			
17	Одежда. Мода и стиль (1 ч)	Одежда, виды одежды. Классификация одежды по способу	<p>Аналитическая деятельность:</p> <p>называть виды, классифицировать</p>

Номер п/п	Тема/ Количество часов	Основное содержание по темам	Характеристика основных видов деятельности ученика
		эксплуатации. Выбор текстильных материалов для пошива одежды с учётом эксплуатации. Уход за одеждой. Условные обозначения на маркировочной ленте. Мода и стиль.	одежду; называть направления современной моды; называть и описывать основные стили в одежде; называть профессии, связанные с производством одежды.
		Профессии, связанные с производством одежды: <i>Практическая работа «Определение стиля в одежде».</i> <i>Практическая работа «Уход за одеждой»</i>	Практическая деятельность: определять виды одежды; определять стиль одежды; читать условные обозначения (значки) на маркировочной ленте; определять способы ухода за одеждой
18	Современные текстильные материалы. Сравнение свойств тканей (1 ч)	Современные текстильные материалы, получение и свойства. Материалы с заданными свойствами. Смесовые ткани, их свойства. Сравнение свойств тканей. Выбор ткани для швейного изделия	Аналитическая деятельность: называть и изучать свойства современных текстильных материалов; характеризовать современные текстильные материалы, их

Номер п/п	Тема/ Количество часов	Основное содержание по темам	Характеристика основных видов деятельности ученика
		<p>(одежды) с учётом его эксплуатации. <i>Практическая работа</i> <i>«Составление характеристик современных текстильных материалов».</i> <i>Практическая работа</i> <i>«Сопоставление свойств материалов и способа эксплуатации швейного изделия»</i></p>	<p>получение; анализировать свойства тканей и выбирать с учётом эксплуатации изделия (одежды). Практическая деятельность: составлять характеристики современных текстильных материалов; выбирать текстильные материалы для изделий с учётом их эксплуатации</p>
19	<p>Машинные швы. Регуляторы швейной машины (1 ч)</p>	<p>Машинные швы (двойные). Регуляторы швейной машины. Обработка краевых швов швом зигзаг. Дефекты машинной строчки, связанные с неправильным натяжением ниток: петляние сверху и снизу, слабая и стянутая строчка. Подготовка швейной машины к работе. Организация рабочего места. Правила безопасной работы на</p>	<p>Аналитическая деятельность: называть регуляторы швейной машины; определять вид дефекта строчки по её виду; объяснять функции регуляторов швейной машины; анализировать технологические операции по выполнению машинных швов;</p>

Номер п/п	Тема/ Количество часов	Основное содержание по темам	Характеристика основных видов деятельности ученика
		<p>швейной машине. Размеры изделия. Чертёж выкроек проектного швейного изделия (например, укладка для инструментов, сумка, рюкзак; изделие в технике лоскутной пластики).</p> <p><i>Индивидуальный творческий (учебный) проект «Изделие из текстильных материалов»:</i> <i>определение проблемы, продукта, цели, задач учебного проекта;</i> <i>анализ ресурсов;</i> <i>обоснование проекта;</i> <i>выполнение эскиза проектного швейного изделия;</i> <i>выполнение чертежа выкроек проектного швейного изделия</i></p>	<p>анализировать проблему, определять продукт проекта; контролировать правильность определения размеров изделия; контролировать качество построения чертежа.</p> <p>Практическая деятельность: выбирать материалы, инструменты и оборудование для выполнения швейных работ; использовать ручные инструменты для выполнения швейных работ; подготавливать швейную машину к работе с учётом безопасных правил её эксплуатации, выполнять простые операции машинной обработки (машинные строчки); определять размеры изделия, выполнять чертёж проектного швейного изделия</p>
20 -	Швейные машинные	Выполнение технологических	Аналитическая деятельность:

Номер п/п	Тема/ Количество часов	Основное содержание по темам	Характеристика основных видов деятельности ученика
21	работы. Раскрой проектного изделия (2 ч)	<p>операций по пошиву проектного изделия, отделке изделия. Настил ткани для раскроя. Обмеловка выкроек. Раскрой проектного швейного изделия. Организация рабочего места. Правила безопасной работы на швейной машине. <i>Индивидуальный творческий (учебный) проект «Изделие из текстильных материалов»:</i> <i>выполнение проекта по технологической карте</i></p>	<p>анализировать последовательность изготовления проектного швейного изделия; Практическая деятельность: выполнять последовательность изготовления швейных изделий, осуществлять контроль качества; изготавливать проектное швейное изделие; выполнять экономную раскладку выкройки на ткани с учётом направления долевой нити, ширины ткани; выполнять обмеловку с учётом припусков на швы; выкраивать детали швейного изделия</p>
22 - 23	Декоративная отделка швейных изделий (2 ч)	<p>Виды декоративной отделки швейных изделий (рисунок по ткани, вышивка, аппликация, отделка тесьмой, кружевом, заклёпками и др.).</p>	<p>Аналитическая деятельность: изучать виды декоративной отделки швейных изделий; изучать технологию выполнения</p>

Номер п/п	Тема/ Количество часов	Основное содержание по темам	Характеристика основных видов деятельности ученика
		Окончательная отделка проектного изделия Выполнение влажно-тепловых работ.	декоративной отделки швейных изделий (по выбору); определять критерии оценки и оценивать качество проектного швейного изделия.
		Правила безопасной работы утюгом. <i>Индивидуальный творческий (учебный) проект «Изделие из текстильных материалов»:</i> <i>выполнение проекта по технологической карте;</i> <i>оформление проектной документации;</i> <i>оценка качества проектного изделия;</i> <i>подготовка проекта к защите</i>	Практическая деятельность: оценивать качество изготовления проектного швейного изделия; изготавливать проектное швейное изделие; выполнять необходимые ручные и машинные швы; проводить влажно-тепловую обработку швов, готового изделия; завершать изготовление проектного изделия; оформлять паспорт проекта
24	Оценка качества проектного швейного изделия. Защита проекта (1 ч)	Оценка качества изготовления проектного швейного изделия. <i>Индивидуальный творческий (учебный) проект «Изделие из</i>	Аналитическая деятельность: определять критерии оценки и оценивать качество проектного швейного изделия.

Номер п/п	Тема/ Количество часов	Основное содержание по темам	Характеристика основных видов деятельности ученика
		<i>текстильных материалов</i> : <i>самоанализ результатов проектной работы</i> ; <i>защита проекта</i>	Практическая деятельность: предъявлять проектное изделие; защищать проект
Модуль «Компьютерная графика. Черчение» (4 ч)			
25	Чертежи, чертёжные инструменты и приспособления (1 ч)	Чертежи, чертёжные инструменты и приспособления. Основы выполнения чертежей с использованием чертёжных инструментов и приспособлений. Стандарты оформления. Создание проектной документации. <i>Практическая работа «Выполнение простейших геометрических построений с помощью чертёжных инструментов и приспособлений»</i>	Аналитическая деятельность: называть и характеризовать чертёжные инструменты и приспособления; изучать основы создания эскизов, схем, чертежей с использованием чертёжных инструментов и приспособлений; анализировать последовательность и приёмы выполнения чертежей с использованием чертёжных инструментов. Практическая деятельность: выполнять простейшие геометрические построения с помощью чертёжных инструментов

Номер п/п	Тема/ Количество часов	Основное содержание по темам	Характеристика основных видов деятельности ученика
			и приспособлений
26	Компьютерная графика. Графический редактор (1 ч)	<p>Понятие о графическом редакторе, компьютерной графике.</p> <p>Инструменты графического редактора, наборы инструментов и их положение на экране.</p> <p>Изменение масштаба, включение/отключение сетки, включение/отключение режима привязки, включение/отключение ортогонального режима; применение командной строки для построения простых фигур, команд поворота, масштаба, копирования, отражения, обрезки, продления. <i>Практическая работа «Изменение масштаба, применение команд для построения графических объектов»</i></p>	<p>Аналитическая деятельность: изучать основы компьютерной графики; изучать графический редактор, основные инструменты; изучать условные графические обозначения.</p> <p>Практическая деятельность: выполнять изменение масштаба, применение команд для построения графических объектов</p>
27	Инструменты графического редактора. Создание эскиза в	Инструменты графического редактора. Выполнение штриховки; рисование	<p>Аналитическая деятельность: изучать правила построения основных геометрических фигур;</p>

Номер п/п	Тема/ Количество часов	Основное содержание по темам	Характеристика основных видов деятельности ученика
	графическом редакторе (1 ч)	линий, окружностей, эллипсов, прямоугольников и многоугольников. <i>Практическая работа «Построение фигур в графическом редакторе»</i>	называть инструменты графического редактора; описывать действия инструментов графического редактора. Практическая деятельность: создавать эскиз в графическом редакторе
28	Инструменты графического редактора. Создание печатной продукции (1 ч)	Инструменты для создания и редактирования текста в графическом редакторе. Выполнение текстов и рисунков для создания графического объекта (афиша, баннер, визитка, листовка). Составление композиции из подготовленных элементов, сохранение работы, печать. <i>Практическая работа «Создание печатной продукции в графическом редакторе»</i>	Аналитическая деятельность: изучать инструменты для создания рисунков в графическом редакторе; называть инструменты для создания рисунков в графическом редакторе, описывать их назначение, функции; Практическая деятельность: выполнять эскизы, схемы, чертежи с использованием чертёжных инструментов и приспособлений в графическом редакторе; набирать и форматировать текст, создавать иллюстрации, чертежи
Модуль «Робототехника» (6 ч)			

Номер п/п	Тема/ Количество часов	Основное содержание по темам	Характеристика основных видов деятельности ученика
29	Классификация роботов. Роботы: конструирование и управление. Простые модели с элементами управления (1 ч)	Функциональное разнообразие роботов. Общее устройство робота. Механическая часть. Принцип программного управления. Транспортные роботы. Назначение, особенности.	Аналитическая деятельность: называть виды роботов; описывать назначение транспортных роботов; классифицировать конструкции транспортных роботов по их функ-
		Классификация транспортных роботов по способу перемещения грузов, способу управления, конструкции и др. Организация перемещения робототехнических устройств. Гусеничные и колёсные транспортные роботы. Беспилотные транспортные средства. Подключение контроллера. Сборка робототехнической платформы. Управление роботоплаформой из среды визуального программирования.	циональным возможностям, приспособляемости к внешним условиям и др.; объяснять назначение транспортных систем повышенной проходимости; объяснять назначение транспортных роботов; планировать управление моделью с заданными параметрами с использованием программного управления. Практическая деятельность: составлять характеристику транспортного робота; собирать электронно-механические

Номер п/п	Тема/ Количество часов	Основное содержание по темам	Характеристика основных видов деятельности ученика
		Прямолинейное движение вперёд. Движение назад. Программирование поворотов. <i>Практическая работа</i> <i>«Характеристика транспортного робота»;</i> <i>Практическая работа</i> <i>«Программирование поворотов робота»</i>	модели с элементами управления; определять системы команд, необходимых для управления; осуществлять управление собранной моделью.
30	Алгоритмы и исполнители. Роботы как исполнители (1 ч)	Понятие переменной. Оптимизация программ управления роботом с помощью переменных. <i>Практическая работа</i> <i>«Программирование нескольких светодиодов. Моделирование эффекта бегущего огня»</i>	Аналитическая деятельность: планировать оптимальные пути достижения поставленных целей, выбор наиболее эффективных способов решения поставленной задачи; соотнесение своих действий с планируемыми результатами, осуществление контроля своей деятельности в процессе достижения результата. Практическая деятельность:

Номер п/п	Тема/ Количество часов	Основное содержание по темам	Характеристика основных видов деятельности ученика
			программировать управление роботом наиболее оптимальным способом
31	Датчики. Назначение и функции различных датчиков (1 ч)	<p>Датчики (расстояния, линии и др.), как элементы управления схемы робота.</p> <p>Понятие обратной связи.</p> <p>Назначение, функции датчиков и принципы их работы.</p> <p><i>Практическая работа «Программирование работы датчика расстояния»;</i></p> <p><i>«Программирование работы датчика линии»</i></p>	<p>Аналитическая деятельность: называть и характеризовать датчики, использованные при проектировании транспортного робота;</p> <p>анализировать функции датчиков.</p> <p>Практическая деятельность: программировать работу датчика расстояния; монтировать и программировать работу датчика линии</p>
32	Управление движущейся моделью робота в компьютерно-управляемой среде (1 ч)	<p>Понятие широтно-импульсной модуляции.</p> <p><i>Практическая работа «Программирование модели транспортного робота»</i></p>	<p>Аналитическая деятельность: программирование транспортного робота;</p> <p>изучение интерфейса конкретного языка программирования;</p> <p>изучение основных инструментов и команд программирования роботов.</p>

Номер п/п	Тема/ Количество часов	Основное содержание по темам	Характеристика основных видов деятельности ученика
			<p>Практическая деятельность: собрать робота по схеме; программировать управление моделью транспортного робота</p>
33	<p>Движение модели транспортного робота. Программирование робота (1 ч)</p>	<p>Знакомство с сервомотором. Программирование управления одним сервомотором. Использование сервомотора для размещения датчиков. Разработка программы для реализации движения транспортного робота с использованием датчиков и дополнительных электронных компонентов. <i>Практическая работа «Управление несколькими сервомоторами»</i> <i>Практическая работа «Проведение испытания, анализ разработанных программ»</i></p>	<p>Аналитическая деятельность: программирование транспортного робота; изучение интерфейса конкретного языка программирования; изучение основных инструментов и команд программирования роботов; анализ движения модели, набора команд для реализации движения робота с объездом препятствий. Практическая деятельность: собрать робота по схеме; программировать модель транспортного робота; проводить испытания модели; управлять мобильными роботами в компьютерно-управляемых средах;</p>

Номер п/п	Тема/ Количество часов	Основное содержание по темам	Характеристика основных видов деятельности ученика
			<p>собирать робота по схеме; программировать модель транспортного робота; проводить испытания модели; управлять мобильными роботами в компьютерно-управляемых средах</p>
34	<p>Основы проектной деятельности. Испытание модели робота. Защита проекта (1 ч)</p>	<p>Проведение испытаний моделей, анализ разработанных программ; оценка результатов проектной работы; самооценка результатов проектной деятельности; испытание модели робота и оценка результатов проектной работы; самооценка результатов проектной деятельности; презентация проекта. <i>Учебный проект:</i> <i>определение этапов проекта;</i> <i>определение продукта, проблемы,</i> <i>цели, задач;</i></p>	<p>Аналитическая деятельность: создавать перспективные проекты; оценивать области применения технологий; анализировать выбор команд для реализации движения робота с объездом препятствий; анализировать результаты проектной деятельности. Практическая деятельность: организовывать проектную деятельность с использованием компьютерных средств и наборов электронных компонентов; собирать робота по схеме;</p>

Номер п/п	Тема/ Количество часов	Основное содержание по темам	Характеристика основных видов деятельности ученика
		<i>обоснование проекта; анализ ресурсов; распределение ролей и обязанностей в команде. Учебный проект «Танцующий робот» с использованием датчиков и дополнительных электронных компонентов: сборка робота по схеме; программирование модели робота.</i>	самостоятельно вносить изменения в заданную схему; программировать модель управляемого робота; проводить испытания модели; испытывать модель; презентовать проект.
35	(1 ч)	Резерв	
Модуль «Растениеводство» (34 ч)			

7 КЛАСС (34 Ч)

Номер п/п	Тема/ Количество часов	Основное содержание по темам	Характеристика основных видов деятельности ученика
Модуль «Производство и технологии» (2 ч)			

Номер п/п	Тема/ Количество часов	Основное содержание по темам	Характеристика основных видов деятельности ученика
1	Промышленная эстетика. Дизайн. Народные ремёсла. Цифровые технологии на производстве. Управление производством (1 ч)	Создание технологий как основная задача современной науки. История развития технологий. Источники развития технологий. Технологии и мировое хозяйство. Промышленная эстетика. Дизайн. Народные ремёсла и промыслы России. Народные ремёсла по обработке древесины, металла, текстиля и др. в регионах. Эстетическая ценность результатов труда. Цифровизация производства. Цифровые технологии и способы обработки информации. Современная техносфера. Проблема взаимодействия природы и техносферы. Разработка и внедрение технологий многократного использования материалов, технологий безотходного производства.	Аналитическая деятельность: знакомиться с развитием современных технологий; приводить примеры технологий, оказавших влияние на современную науку; называть источники развития технологий; характеризовать виды ресурсов, место ресурсов в проектировании и реализации технологического процесса; изучать примеры эстетичных промышленных изделий; называть и характеризовать народные промыслы и ремёсла России; приводить примеры развития технологий; называть производства и производственные процессы; называть современные и

Номер п/п	Тема/ Количество часов	Основное содержание по темам	Характеристика основных видов деятельности ученика
		<p>Проблемы антропогенного воздействия на окружающую среду. Управление технологическими процессами. Управление производством.</p> <p><i>Практическая работа «Описание технологии создания изделия народного промысла из древесины, металла, текстиля (по выбору)»</i></p> <p><i>Практическая работа «Технологии многократного использования материалов, безотходного производства (по выбору)»</i></p>	<p>перспективные технологии; оценивать области применения технологий, понимать их возможности и ограничения; называть проблемы антропогенного воздействия на окружающую среду; оценивать условия и риски применимости технологий с позиций экологических последствий.</p> <p>Практическая деятельность: описывать технологию создания изделия народного промысла из древесины, металла, текстиля (по выбору); описывать технологии многократного использования материалов, безотходного производства, управления производством.</p>

Номер п/п	Тема/ Количество часов	Основное содержание по темам	Характеристика основных видов деятельности ученика
2	Современные и перспективные технологии. Современный транспорт и перспективы его развития (1 ч)	Понятие высокотехнологичных отраслей. «Высокие технологии» двойного назначения. Современные материалы.	Аналитическая деятельность: знакомиться с образцами изделий из композитных материалов и изделий с защитными и декоративными покрытиями;
		Пластики и керамика. Композитные материалы. Понятие о порошковой металлургии. Технологический процесс получения деталей из порошков. Металлокерамика, твёрдые сплавы, пористые металлы. Область применения изделий порошковой металлургии. Область применения пластмасс, керамики, биокерамики, углеродистого волокна. Экологические проблемы утилизации отходов пластмасс. Композитные материалы.	различать этапы технологического процесса получения деталей из порошков; различать современные многофункциональные материалы; приводить произвольные примеры применения перспективных материалов в технике и в быту; характеризовать актуальные и перспективные технологии получения материалов с заданными свойствами; называть и характеризовать виды транспорта, оценивать перспективы развития.

Номер п/п	Тема/ Количество часов	Основное содержание по темам	Характеристика основных видов деятельности ученика
		<p>Стеклопластики. Биметаллы. Назначение и область применения композитных материалов. Виды транспорта. История развития транспорта. Перспективные виды транспорта. Технология перевозок, транспортная логистика. Регулирование транспортных потоков, показатели транспортного потока. Моделирование транспортных потоков. Безопасность транспорта. Влияние транспорта на окружающую среду.</p> <p><i>Практическая работа «Составление перечня композитных материалов и их свойств»</i></p> <p><i>Практическая работа «Состав транспортного потока в населённом пункте (по выбору)»</i></p>	<p>характеризовать технологии на транспорте, транспортную логистику.</p> <p>знакомиться с категориями транспорта в зависимости от сферы обслуживания;</p> <p>анализировать факторы, влияющие на выбор вида транспорта при доставке грузов.</p> <p>Практическая деятельность:</p> <p>составлять перечень композитных материалов и их свойств;</p> <p>оценивать применение композитных материалов;</p> <p>исследовать состав транспортного потока в населённом пункте (по выбору).</p>
Модуль «Технологии обработки конструкционных материалов» (3 ч)			

Номер п/п	Тема/ Количество часов	Основное содержание по темам	Характеристика основных видов деятельности ученика
«Технологии обработки материалов и пищевых продуктов» (3 ч)			
3	Конструкционные материалы древесина, металл, композитные материалы, пластмассы. Свойства и использование (1 ч)	<p>Конструкционные материалы натуральные, синтетические. Древесина, металл, керамика, пластмассы, композиционные материалы, их получение, свойства, использование.</p> <p><i>Индивидуальный творческий (учебный) проект «Изделие из конструкционных и поделочных материалов»:</i> <i>определение проблемы, продукта проекта, цели, задач;</i> <i>анализ ресурсов;</i> <i>обоснование проекта</i></p>	<p>Аналитическая деятельность: исследовать и анализировать свойства конструкционных материалов; выбирать инструменты и оборудование, необходимые для изготовления выбранного изделия.</p> <p>Практическая деятельность: применять технологии механической обработки конструкционных материалов; выполнять первый этап учебного проектирования: определение проблемы, продукта проекта, цели, задач; обоснование проекта</p>
4	Технологии обработки древесины, металлов, пластмассы, других материалов, используемых для	<p>Обработка древесины. Технологии механической обработки конструкционных материалов. Правила безопасной работы ручными и электрифицированными</p>	<p>Аналитическая деятельность: знакомиться с декоративными изделиями из древесины; выбирать породы древесины для декоративных изделий;</p>

Номер п/п	Тема/ Количество часов	Основное содержание по темам	Характеристика основных видов деятельности ученика
	выполнения проектной работы (1 ч)	<p>инструментами; Технологии отделки изделий из древесины. Определение материалов для выполнения проекта (древесина, металл, пластмасса и др.). Определение породы древесины, вида пиломатериалов для выполнения проектного изделия; Обработка металлов. Технологии обработки металлов. Конструкционная сталь. Резьба и резьбовые соединения. Соединение металлических деталей. Отделка деталей; Определение материалов для выполнения проекта (древесина, металл, пластмасса и др.). Определение используемого металла, проволоки и др. для выполнения проектного изделия; Пластмасса и другие современные</p>	<p>изучать приёмы обработки заготовок ручным, электрифицированным инструментом, на станке; изучать технологии обработки металлов; определять материалы, инструменты; анализировать технологии выполнения изделия; называть пластмассы и другие современные материалы; анализировать свойства современных материалов, возможность применения в быту и на производстве; перечислять технологии отделки и декорирования проектного изделия; называть и аргументированно объяснять использование материалов и инструментов. Практическая деятельность: выполнять эскиз проектного</p>

Номер п/п	Тема/ Количество часов	Основное содержание по темам	Характеристика основных видов деятельности ученика
		<p>материалы: свойства, получение и использование.</p> <p><i>Индивидуальный творческий (учебный) проект «Изделие из конструкционных и поделочных материалов»:</i></p> <p><i>выполнение эскиза проектного изделия;</i></p> <p><i>определение материалов, инструментов;</i></p> <p><i>составление технологической карты по выполнению проекта.</i></p>	<p>изделия;</p> <p>определять материалы, инструменты;</p> <p>осуществлять изготовление субъективно нового продукта, опираясь на общую технологическую схему;</p> <p>составлять технологическую карту по выполнению проекта;</p> <p>выполнять проектное изделие по технологической карте;</p> <p>организовать рабочее место;</p> <p>выполнять уборку рабочего места;</p> <p>выполнять художественное оформление изделий;</p> <p>осуществлять доступными средствами контроль качества изготавливаемого изделия, находить и устранять допущенные дефекты.</p>

Номер п/п	Тема/ Количество часов	Основное содержание по темам	Характеристика основных видов деятельности ученика
5	Контроль и оценка качества изделия из конструкционных материалов. Защита проекта (1 ч)	Анализ и самоанализ результатов проектной деятельности. Оценка себестоимости проектного изделия. Оценка качества изделия из конструкционных материалов. Анализ и самоанализ результатов проектной деятельности. <i>Индивидуальный творческий (учебный) проект «Изделие из конструкционных и поделочных материалов»:</i> <i>оценка качества проектного изделия;</i> <i>подготовка проекта к защите;</i> <i>самоанализ результатов проектной работы;</i> <i>защита проекта.</i>	Аналитическая деятельность: оценивать качество изделия из конструкционных материалов; анализировать результаты проектной деятельности. Практическая деятельность: составлять доклад к защите творческого проекта; предъявлять проектное изделие; завершать изготовление проектного изделия; оформлять паспорт проекта; разрабатывать варианты рекламы творческого проекта; защищать творческий проект.
Технологии обработки пищевых продуктов (3 ч)			
6	Рыба, морепродукты в питании человека (1 ч)	Рыба, морепродукты в питании человека. Пищевая ценность рыбы и	Аналитическая деятельность: называть пищевую ценность рыбы,

Номер п/п	Тема/ Количество часов	Основное содержание по темам	Характеристика основных видов деятельности ученика
		<p>морепродуктов. Виды промысловых рыб. Охлаждённая, мороженая рыба. Механическая обработка рыбы. Показатели свежести рыбы. Кулинарная разделка рыбы. Виды тепловой обработки рыбы. Требования к качеству рыбных блюд. Рыбные консервы. <i>Групповой проект по теме «Технологии обработки пищевых продуктов»:</i> определение этапов командного проекта;</p>	<p>морепродуктов; определять свежесть рыбы органолептическими методами; определять срок годности рыбных консервов; изучать технологии приготовления блюд из рыбы, определять качество термической обработки рыбных блюд. Практическая деятельность: определять этапы командного проекта; выполнять обоснование проекта</p>
		<p><i>определение продукта, проблемы, цели, задач; обоснование проекта; анализ ресурсов; распределение ролей и обязанностей в команде</i></p>	
7	Мясо животных, мясо	Мясо животных, мясо птицы в	Аналитическая деятельность:

Номер п/п	Тема/ Количество часов	Основное содержание по темам	Характеристика основных видов деятельности ученика
	птицы в питании человека (1 ч)	<p>питании человека. Пищевая ценность мяса. Механическая обработка мяса животных (говядина, свинина, баранина), обработка мяса птицы. Показатели свежести мяса. Виды тепловой обработки мяса.</p> <p><i>Групповой проект по теме «Технологии обработки пищевых продуктов»:</i> <i>выполнение проекта по разработанным этапам;</i> <i>подготовка проекта к защите</i></p>	<p>определять свежесть мяса органолептическими методами; изучать технологии приготовления из мяса животных, мяса птицы; определять качество термической обработки блюд из мяса.</p> <p>Практическая деятельность: знать и называть пищевую ценность мяса животных, мяса птицы; определять качество мяса животных, мяса птицы; выполнять проект по разработанным этапам</p>
8	Защита проекта по теме «Технологии обработки пищевых продуктов» (1 ч)	<p>Блюда национальной кухни из мяса, рыбы.</p> <p>Профессии повар, технолог общественного питания, их востребованность на рынке труда.</p> <p><i>Групповой проект по теме «Технологии обработки пищевых продуктов»:</i></p>	<p>Аналитическая деятельность: характеризовать профессии: повар, технолог общественного питания, их востребованность на рынке труда; называть блюда национальной кухни из рыбы, мяса; анализировать качество выполнения</p>

Номер п/п	Тема/ Количество часов	Основное содержание по темам	Характеристика основных видов деятельности ученика
		<i>презентация результатов проекта; защита проекта</i>	проекта. Практическая деятельность: подбирать столовые приборы и посуду для сервировки стола; защищать групповой проект
Модуль «Компьютерная графика. Черчение» (2 ч)			
9	Конструкторская документация. Графическое изображение деталей и изделий (1 ч)	Понятие о конструкторской документации. Формы деталей и их конструктивные элементы. Изображение и последовательность выполнения чертежа. ЕСКД. ГОСТ. Общие сведения о сборочных чертежах. Оформление сборочного чертежа. Правила чтения сборочных чертежей. Понятие графической модели. Применение компьютеров для разработки графической документации. Математические, физические и	Аналитическая деятельность: характеризовать понятие «конструкторская документация»; изучать правила оформления конструкторской документации в соответствии с ЕСКД; различать конструктивные элементы деталей; перечислять отличия чертежа детали от сборочного чертежа; характеризовать понятия «габаритные размеры», «спецификация»; анализировать содержание спецификации; изучать правила чтения сборочных

Номер п/п	Тема/ Количество часов	Основное содержание по темам	Характеристика основных видов деятельности ученика
		<p>информационные модели. Графические модели. Виды графических моделей. Количественная и качественная оценка модели. Графическое изображение деталей цилиндрической и конической формы из древесины. Чертежи деталей из сортового проката. Основная надпись чертежа. Общие сведения о сборочных чертежах. Спецификация составных частей изделия. <i>Практическая работа «Чтение сборочного чертежа»</i> <i>Практическая работа «Чтение и выполнение чертежей деталей из сортового проката»</i></p>	<p>чертежей. Практическая деятельность: читать сборочные чертежи; оформлять графическую документацию; читать сборочные чертежи; вычерчивать эскизы или чертежи деталей из древесины, имеющих призматическую, цилиндрическую, коническую форму; разрабатывать чертежи деталей из сортового проката; применять компьютер для разработки графической документации.</p>
10	Система автоматизации проектно-	Применение компьютеров для разработки графической	Аналитическая деятельность: знакомиться с САПР;

Номер п/п	Тема/ Количество часов	Основное содержание по темам	Характеристика основных видов деятельности ученика
	<p>конструкторских работ САПР. Инструменты построения чертежей в САПР. Построение геометрических фигур в графическом редакторе (1 ч)</p>	<p>документации Система автоматизации проектно-конструкторских работ САПР. Чертёжный редактор. Типы документов. Объекты двумерных построений. Инструменты. Создание и сохранение документа заданного формата и ориентации листа. Заполнение основной надписи. Создание основного графического документа — чертежа — в чертёжном редакторе. Построение окружности, квадрата, отверстия, осей симметрии. Использование инструментов «автолиния» и «зеркально отразить». Простановка размеров. Нанесение штриховки на разрезе. Понятие «ассоциативный чертёж» <i>Практическая работа «Создание чертежа в САПР»</i></p>	<p>изучать типы документов; изучать приёмы работы в САПР. Практическая деятельность: создавать новый документ и сохранять его в папку; устанавливать заданные формат и ориентацию листа; заполнять основную надпись; строить окружность, квадрат, отверстия, оси симметрии; использовать инструмент «автолиния» и «зеркально отразить»; создавать проекционные виды чертежа; проставлять размеры; наносить штриховку на разрезе.</p>

Номер п/п	Тема/ Количество часов	Основное содержание по темам	Характеристика основных видов деятельности ученика
		<i>Практическая работа «Построение геометрических фигур в графическом редакторе»</i>	
Модуль «Робототехника» (5 ч)			
11	Промышленные и бытовые роботы (1 ч)	Промышленные роботы, их классификация, назначение, использование. Классификация роботов по характеру выполняемых технологических операций, виду производства, виду программы и др. Преимущества применения промышленных роботов на предприятиях. Производственные линии. Взаимодействие роботов. Бытовые роботы. Назначение, виды. Роботы, предназначенные для работы внутри помещений. Роботы, помогающие человеку вне дома. <i>Практическая работа «Составление схемы сборки</i>	Аналитическая деятельность: характеризовать назначение промышленных роботов; классифицировать промышленных роботов по основным параметрам; формулировать преимущества промышленных роботов; объяснять назначение бытовых роботов; классифицировать конструкции бытовых роботов по их функциональным возможностям, приспособляемости к внешним условиям и др. Практическая деятельность: изучать (составлять) схему сборки модели роботов;

Номер п/п	Тема/ Количество часов	Основное содержание по темам	Характеристика основных видов деятельности ученика
		<i>робота»</i>	конструировать модели бытовых и промышленных роботов
12	Алгоритмизация и программирование роботов. Роботы как исполнители (1 ч)	<p>Реализация на визуальном языке программирования базовых понятий и алгоритмов, необходимых для дальнейшего программирования управления роботизированных систем:</p> <p><i>система координат;</i> <i>матрица состояния объектов и устройств;</i> <i>операции множественного ветвления;</i> <i>многоуровневые вложенные циклы.</i></p> <p><i>Практическая работа «Составление цепочки команд»</i></p>	<p>Аналитическая деятельность: анализировать готовые программы; выделять этапы решения задачи.</p> <p>Практическая деятельность: строить цепочки команд, дающих нужный результат при конкретных исходных данных; использовать разобранные алгоритмы для реализации конкретным исполнителем-роботом.</p>
13	Языки программирования роботизированных систем. Программирование управления	Языки программирования роботизированных систем. Программирование на низком и высоком уровнях. Структура программы в среде	<p>Аналитическая деятельность: давать определение модели; называть основные свойства моделей; называть назначение моделей;</p>

Номер п/п	Тема/ Количество часов	Основное содержание по темам	Характеристика основных видов деятельности ученика
	роботизированными моделями (1 ч)	Arduino IDE. Программирование управления светодиодами в среде Arduino IDE. Управление электронными компонентами в среде Arduino IDE. <i>Практические работы:</i> управление моторами двухколёсного робота; управление моторами четырёхколёсного робота; программное управление движением робота; ШИМ управление кнопкой; управление сервоприводами; управление линейкой светодиодов; управление RGB-светодиодом.	определять сходство и различие алгоритма и технологии как моделей процесса получения конкретного результата; Практическая деятельность: устанавливать программу Arduino IDE; осуществлять настройку программы для работы с конкретным контроллером; преобразовывать запись алгоритма из одной формы в другую; программировать управление собранными моделями в среде Arduino IDE; осуществлять управление собранными моделями, определяя системы команд, необходимых для управления.
14 - 15	Основы проектной деятельности (2 ч)	Понятие проекта. Проект и технология. Виды проектов:	Аналитическая деятельность: называть виды проектов

Номер п/п	Тема/ Количество часов	Основное содержание по темам	Характеристика основных видов деятельности ученика
		<p>творческие, практические и исследовательские проекты. Этапы проектной деятельности. Инструменты работы над проектом. Учебный проект по робототехнике. Оформление проектной документации; оценка качества проектного изделия; подготовка проекта к защите. <i>Учебный проект по робототехнике:</i> самооценка результатов проектной деятельности; презентация и защита проекта. <i>Робототехнические проекты на базе электромеханической игрушки, контроллера и электронных компонентов</i></p>	<p>анализировать результаты проектной деятельности; анализировать конструкцию, её соответствие поставленным задачам; анализировать результаты проектной деятельности. Практическая деятельность: изучать (составлять) схему сборки модели роботов; определять этапы проектной деятельности; определять проблему, цель, ставить задачи; анализировать ресурсы; реализовывать проект; разрабатывать проект в соответствии с общей схемой; составлять паспорт проекта; использовать компьютерные программы поддержки проектной деятельности;</p>

Номер п/п	Тема/ Количество часов	Основное содержание по темам	Характеристика основных видов деятельности ученика
			осуществлять презентацию и защиту проекта.
Модуль «3D-моделирование, прототипирование, макетирование» (3 ч)			
16	Макетирование. Типы макетов. Развёртка макета. Разработка графической документации (1 ч)	<p>Виды и свойства, назначение моделей. Адекватность модели моделируемому объекту и целям моделирования.</p> <p>Понятие о макетировании. Типы макетов. Материалы и инструменты для бумажного макетирования.</p> <p>Макет (по выбору). Разработка развёртки, деталей. Определение размеров.</p> <p>Выбор материала, инструментов для выполнения макета.</p> <p>Выполнение развёртки, сборка деталей макета.</p> <p>Разработка графической документации.</p> <p><i>Практическая работа «Выполнение эскиза макета (по выбору)»</i></p>	<p>Аналитическая деятельность: называть и характеризовать виды, свойства и назначение моделей; называть виды макетов и их назначение; изучать материалы и инструменты для макетирования; изучать виды макетов, определять размеры макета, материалы и инструменты.</p> <p>Практическая деятельность: выполнять эскиз макета; разрабатывать графическую документацию.</p>

Номер п/п	Тема/ Количество часов	Основное содержание по темам	Характеристика основных видов деятельности ученика
		<i>Практическая работа «Черчение развёртки»</i>	
17	Объёмные модели. Инструменты создания трёхмерных моделей. Редактирование модели. Выполнение развёртки в программе (1 ч)	Создание объёмных моделей с помощью компьютерных программ. Программы для разработки цифровых трёхмерных моделей. Распечатка развёрток, деталей макета. Разработка этапов сборки макета. Программа для редактирования готовых моделей и последующей их распечатки. Инструменты для редактирования моделей. <i>Практическая работа «Создание объёмной модели макета. Создание развёртки»</i> <i>Практическая работа «Редактирование чертежа модели».</i> <i>Практическая работа «Сборка деталей макета»</i>	Аналитическая деятельность: анализировать детали и конструкцию макета. определять последовательность сборки макета. изучать интерфейс программы; знакомиться с инструментами программы. Практическая деятельность: выполнять развёртку макета; разрабатывать графическую документацию; редактировать готовые модели в программе; распечатывать развёртку модели, созданной в программе; осваивать приёмы макетирования: вырезать, сгибать и склеивать детали развёртки.

Номер п/п	Тема/ Количество часов	Основное содержание по темам	Характеристика основных видов деятельности ученика
18	Сборка бумажного макета. Основные приёмы макетирования. Оценка качества макета (1 ч)	Материалы и инструменты для бумажного макетирования. Основные приёмы макетирования: вырезание, сгибание и склеивание деталей развёртки. Материалы и инструменты для бумажного макетирования. Основные приёмы макетирования: вырезание, сгибание и склеивание деталей развёртки. <i>Практическая работа «Сборка деталей макета»</i>	Аналитическая деятельность: знакомиться с материалами и инструментами для бумажного макетирования; изучать и анализировать основные приёмы макетирования; оценивать качества макета. Практическая деятельность: осваивать приёмы макетирования: вырезать, сгибать и склеивать детали развёртки; выполнять сборку деталей макета.
19	(1 ч)	Резерв	
Модуль «Растениеводство» (16 ч)			

8 КЛАСС (34 Ч)

Номер п/п	Тема/ Количество часов	Основное содержание по темам	Характеристика основных видов деятельности ученика
-----------	---------------------------	------------------------------	--

Номер п/п	Тема/ Количество часов	Основное содержание по темам	Характеристика основных видов деятельности ученика
Модуль «Производство и технологии» (5 ч)			
1	Управление в современном производстве (1 ч)	Общие принципы управления. Самоуправляемые системы. Устойчивость систем управления. Устойчивость технических систем. <i>Практическая работа «Составление интеллект-карты „Управление современным производством“»</i>	Аналитическая деятельность: знакомиться с принципами управления; находить и изучать информацию о циклах технологического и экономического развития России, закономерностях такого развития. Практическая деятельность: составлять интеллект-карту «Управление современным производством»
2	Инновационные предприятия (1 ч)	Производство и его виды. Биотехнологии в решении экологических проблем. Биоэнергетика. Перспективные технологии. Сферы применения современных технологий. <i>Практическая работа «Составление характеристики</i>	Аналитическая деятельность: анализировать возможности и сферу применения современных технологий; называть и характеризовать биотехнологии, их применение; различать современные технологии обработки материалов. Практическая деятельность:

Номер п/п	Тема/ Количество часов	Основное содержание по темам	Характеристика основных видов деятельности ученика
		<i>предприятия региона» (по выбору)</i>	предлагать предпринимательские идеи, обосновывать их решение; определять проблему, анализировать потребности в продукте
3	Рынок труда. Трудовые ресурсы (1 ч)	<p>Рынок труда. Функции рынка труда. Трудовые ресурсы.</p> <p>Возможные направления проектов: современные профессии; профессии будущего; профессии, востребованные в регионе;</p> <p>карта предприятий региона;</p> <p>профессиограмма современного работника;</p> <p>компетенции 4К;</p> <p>трудовые династии и др.</p> <p><i>Групповой проект «Мир профессий»:</i></p> <p><i>определение этапов командного проекта;</i></p> <p><i>определение продукта, проблемы,</i></p>	<p>Аналитическая деятельность:</p> <p>изучать понятия «рынок труда», «трудовые ресурсы»;</p> <p>анализировать рынок труда региона;</p> <p>анализировать компетенции, востребованные современными работодателями.</p> <p>Практическая деятельность:</p> <p>определять этапы командного проекта;</p> <p>выполнять обоснование проекта</p>

Номер п/п	Тема/ Количество часов	Основное содержание по темам	Характеристика основных видов деятельности ученика
		<p><i>цели, задач; обоснование проекта; анализ ресурсов; распределение ролей и обязанностей в команде</i></p>	
4	Выбор профессии (1 ч)	<p>Мир профессий. Профессия, квалификация и компетенции. Выбор профессии в зависимости от интересов и способностей человека. <i>Групповой проект «Мир профессий»:</i></p>	<p>Аналитическая деятельность: изучать и характеризовать исчезнувшие и современные профессии; изучать требования к современному работнику; называть наиболее востребованные профессии региона.</p>
		<p><i>выполнение проекта по разработанным этапам; подготовка проекта к защите</i></p>	<p>Практическая деятельность: выполнять проект по разработанным этапам; готовиться к защите проекта</p>
5	Защита проекта «Мир профессий» (1 ч)	<p>Защита проекта «Мир профессий»: <i>Групповой проект «Мир профессий»:</i></p>	<p>Аналитическая деятельность: анализировать результаты проектной деятельности;</p>

Номер п/п	Тема/ Количество часов	Основное содержание по темам	Характеристика основных видов деятельности ученика
		<i>презентация результатов проекта; защита проекта</i>	анализировать командную работу. Практическая деятельность: защищать проект; оценивать проекты команд
Модуль «Компьютерная графика. Черчение» (4 ч)			
6	Инструменты для создания 3D-моделей (1 ч)	Применение программного обеспечения для создания проектной документации: моделей объектов и их чертежей. <i>Практическая работа «Инструменты программного обеспечения для создания 3D-моделей»</i>	Аналитическая деятельность: изучать программное обеспечение для выполнения трёхмерных моделей; называть и характеризовать функции инструментов для создания 3D-моделей. Практическая деятельность: использовать инструменты программного обеспечения для создания 3D-моделей
7	Инструменты для создания 3D-моделей (1 ч)	Создание документов, виды документов. Основная надпись. Графические примитивы в 3D-моделировании. Куб и кубоид. Шар	Аналитическая деятельность: изучать программное обеспечение для выполнения трёхмерных моделей;

Номер п/п	Тема/ Количество часов	Основное содержание по темам	Характеристика основных видов деятельности ученика
		и многогранник. Цилиндр, призма, пирамида. <i>Практическая работа «Инструменты программного обеспечения для создания 3D-моделей»</i>	называть и характеризовать функции инструментов для создания 3D-моделей. Практическая деятельность: использовать инструменты программного обеспечения для создания 3D-моделей
8	Сложные 3D-модели и сборочные чертежи (1 ч)	Создание, редактирование и трансформация графических объектов. Сложные 3D-модели и сборочные чертежи. Изделия и их модели. Анализ формы объекта и синтез модели. <i>Практическая работа «Создание 3D-моделей»</i>	Аналитическая деятельность: изучать приёмы создания, редактирования и трансформации графических объектов. Практическая деятельность: использовать инструменты программного обеспечения для создания 3D-моделей
9	Сложные 3D-модели и сборочные чертежи (1 ч)	План создания 3D-модели. Дерево модели. Формообразование детали. Способы редактирования операции формообразования и эскиза.	Аналитическая деятельность: изучать способы редактирования операции формообразования и эскиза. Практическая деятельность:

Номер п/п	Тема/ Количество часов	Основное содержание по темам	Характеристика основных видов деятельности ученика
		<i>Практическая работа «Создание 3D-модели»</i>	использовать инструменты программного обеспечения для создания 3D-моделей
Модуль «Робототехника» (5 ч)			
10	Основные принципы теории автоматического управления и регулирования (1 ч)	Принципы работы и назначение основных блоков, оптимальный вариант использования при конструировании роботов. Основные принципы теории автоматического управления. Обратная связь. Примеры роботов из различных областей. Их возможности и ограничения.	<p>Аналитическая деятельность: оценивать влияние современных технологий на развитие социума; называть основные элементы общей схемы управления; формулировать условия реализации общей схемы управления; приводить примеры обратной связи в технических устройствах.</p> <p>Практическая деятельность: называть основные принципы теории автоматического управления и регулирования.</p>
11	Программирование управления датчиками (1 ч)	Датчики, режимы работы, настройка в зависимости от задач проекта. Цифровые и аналоговые датчики.	<p>Аналитическая деятельность: анализировать функции датчиков; анализировать выбор необходимых</p>

Номер п/п	Тема/ Количество часов	Основное содержание по темам	Характеристика основных видов деятельности ученика
		<p><i>Практическая работа «Программирование управления ультразвуковым датчиком расстояния»</i></p> <p><i>Практическая работа «Программирование управления датчиками линии, датчиком света, температуры и др.»</i></p>	<p>датчиков для конструкции в зависимости от поставленных задач.</p> <p>Практическая деятельность: разрабатывать программы для управления датчиком расстояния в зависимости от поставленной задачи.</p>
12	Программирование движения работа, оборудованного датчиками (1 ч)	<p>Анализ и проверка на работоспособность.</p> <p>Усовершенствование конструкции роботоплатформы и модернизация программ.</p> <p><i>Практическая работа «Программирование движения работа, оборудованного датчиками»</i></p>	<p>Аналитическая деятельность: определять сходство и различие алгоритма и технологии как моделей процесса получения конкретного результата.</p> <p>Практическая деятельность: сборка механических моделей с элементами управления; осуществление управления собранной моделью; определение системы команд, необходимых для управления</p>
13	Беспроводное управление	Беспроводное управление роботом	Аналитическая деятельность:

Номер п/п	Тема/ Количество часов	Основное содержание по темам	Характеристика основных видов деятельности ученика
	роботом (1 ч)	через Bluetooth. Мобильное приложение для беспроводного управления роботом. <i>Практическая работа «Разработка программы для мобильного приложения»</i>	анализировать различные каналы связи для управления роботом. Практическая деятельность: разрабатывать программы для мобильного приложения, позволяющие осуществлять беспроводное управление роботом.
14	Основы проектной деятельности. Презентация и защита проекта (1 ч)	Темы возможных проектов: «Создание автономной робототехнической платформы (с датчиками расстояния, света, температуры и др.), оснащённой светодиодной и звуковой сигнализацией»; Учебный проект по робототехнике «Создание беспроводного управляемого устройства (водоход)»; «Создание робототехнической платформы, перемещающейся по линии, + манипулятор	Аналитическая деятельность: анализировать результаты проектной деятельности; анализировать разработанную конструкцию и программу, их соответствие поставленным задачам. Практическая деятельность: разрабатывать проект в соответствии с общей схемой; использовать компьютерные программы поддержки проектной деятельности конструировать и моделировать

Номер п/п	Тема/ Количество часов	Основное содержание по темам	Характеристика основных видов деятельности ученика
		<p>(моделирование склада)»; «Навигатор с использованием датчика расстояния»; «Модернизация Танцующего робота. Программирование звука. Управление шагающим роботом». Определение этапов проекта; определение продукта, проблемы, цели, задач; обоснование проекта; анализ ресурсов; реализация проекта; оформление проектной документации; отладка роботов в соответствии с требованиями проекта; подготовка проекта к защите. Учебный научно-технический проект по робототехнике; само- и взаимооценка результатов проектной деятельности; презентация и защита проекта</p>	<p>робототехнические системы; уметь осуществлять робототехнические проекты; презентовать изделие.</p>

Номер п/п	Тема/ Количество часов	Основное содержание по темам	Характеристика основных видов деятельности ученика
Модуль «3D-моделирование, прототипирование, макетирование» (3 ч)			
15	Технологии создания визуальных моделей. Прототипирование. Виды прототипов (1 ч)	3D-моделирование как технология создания визуальных моделей. Графические примитивы в 3D-моделировании. Операции над примитивами. Поворот тел в пространстве. Масштабирование тел. Вычитание, пересечение и объединение геометрических тел. Моделирование сложных 3D-моделей с помощью 3D-редакторов по алгоритму. Организация рабочего места в соответствии с требованиями безопасности и правилами эксплуатации используемого оборудования. Соблюдение правил безопасности и охраны труда при работе с оборудованием. Понятие «прототипирование».	Аналитическая деятельность: изучать программное обеспечение для создания и печати трёхмерных моделей; называть и характеризовать функции инструментов для создания и печати 3D-моделей; изучать программное обеспечение для создания и печати трёхмерных моделей; называть и характеризовать функции инструментов для создания и печати 3D-моделей. Практическая деятельность: использовать инструменты программного обеспечения для создания и печати 3D-моделей.

Номер п/п	Тема/ Количество часов	Основное содержание по темам	Характеристика основных видов деятельности ученика
		<p>Виды прототипов: промышленные, архитектурные, транспортные, товарные.</p> <p>Создание цифровой объёмной модели.</p> <p>Инструменты для создания цифровой объёмной модели.</p> <p>Направление проектной работы: изделия для внедрения на производстве: прототип изделия из какого-либо материала; готовое изделие, необходимое в быту, на производстве, сувенир (ручка, браслет, футляр, рамка, скульптура, брелок и т. д.); часть, деталь чего-либо; модель (автомобиля, игрушки, и др.); корпус для датчиков, детали робота и др.</p> <p><i>Практическая работа «Инструменты программного</i></p>	

Номер п/п	Тема/ Количество часов	Основное содержание по темам	Характеристика основных видов деятельности ученика
		<p><i>обеспечения для создания и печати 3D-моделей»</i></p> <p><i>Индивидуальный творческий (учебный) проект «Прототип изделия из пластмассы (других материалов по выбору): определение проблемы, продукта проекта, цели, задач; анализ ресурсов; обоснование проекта.</i></p>	
16	3D-принтер, 3D-сканер, настройка 3D-принтера и печать прототипа (1 ч)	<p>Изготовление прототипов с использованием технологического оборудования (3D-принтер, лазерный гравёр и др.).</p> <p>Понятия «3D-печать», «слайсер», «оборудование», «аппаратура», «САПР», «аддитивные технологии», «декартова система координат».</p> <p>Классификация 3D-принтеров по конструкции и по назначению.</p> <p>Понятия «3D-сканирование»,</p>	<p>Аналитическая деятельность:</p> <p>изучать терминологию 3D-печати, 3D-сканирования;</p> <p>изучать программное обеспечение для создания и печати трёхмерных моделей;</p> <p>называть и характеризовать функции инструментов для создания и печати 3D-моделей;</p> <p>проектировать прототипы реальных объектов с помощью 3D-сканера;</p>

Номер п/п	Тема/ Количество часов	Основное содержание по темам	Характеристика основных видов деятельности ученика
		<p>«режим сканирования», «баланс белого», «прототип», «скульптинг», «режим правки», «массивы», «рендеринг».</p> <p>Проектирование прототипов реальных объектов с помощью 3D-сканера.</p> <p>Характеристика филаментов (пластиков). Выбор подходящего для печати пластика.</p> <p>Настраиваемые параметры в слайсере.</p> <p>Изготовление прототипов с использованием технологического оборудования. Загрузка моделей в слайсер. Рациональное размещение объектов на столе.</p> <p>Настройка режима печати. Подготовка задания. Сохранение результатов.</p> <p>Печать моделей.</p> <p>Основные ошибки в настройках</p>	<p>проектировать прототипы реальных объектов с помощью 3D-сканера; называть и характеризовать филаменты, выбирать пластик, соответствующий поставленной задаче;</p> <p>разрабатывать оригинальные конструкции с использованием 3D-моделей, проводить их испытание, анализ, способы модернизации; в зависимости от результатов испытания;</p> <p>устанавливать адекватность модели объекту и целям моделирования; модернизировать прототип в соответствии с поставленной задачей.</p> <p>Практическая деятельность: использовать инструменты программного обеспечения для печати 3D-моделей; выполнять проект по</p>

Номер п/п	Тема/ Количество часов	Основное содержание по темам	Характеристика основных видов деятельности ученика
		<p>слайсера, влияющие на качество печати, и их устранение.</p> <p><i>Индивидуальный творческий (учебный) проект «Прототип изделия из пластмассы (других материалов по выбору): выполнение эскиза проектного изделия; определение материалов, инструментов).</i></p>	технологической карте.
17	Контроль качества и постобработка распечатанных деталей. Защита проекта (1 ч)	<p>Изготовление прототипов с использованием с использованием технологического оборудования</p> <p>Снятие готовых деталей со стола.</p> <p>Контроль качества и постобработка распечатанных деталей.</p> <p>Защита проекта по теме «Прототип изделия из пластмассы (других материалов по выбору)».</p> <p>Анализ и самоанализ результатов проектной деятельности.</p>	<p>Аналитическая деятельность: называть профессии, связанные с использованием прототипов; оценивать качество изделия/прототипа; анализировать результаты проектной деятельности.</p> <p>Практическая деятельность: составлять доклад к защите творческого проекта; предъявлять проектное изделие;</p>

Номер п/п	Тема/ Количество часов	Основное содержание по темам	Характеристика основных видов деятельности ученика
		Профессии, связанные с использованием прототипов. <i>Индивидуальный творческий (учебный) проект «Прототип изделия из пластмассы (других материалов по выбору):</i> <i>оценка качества проектного изделия;</i> <i>подготовка проекта к защите, самоанализ результатов проектной работы; защита проекта).</i>	завершать изготовление проектного изделия; оформлять паспорт проекта; защищать творческий проект.
18	1 (ч)	Резерв.	
Модуль «Растениеводство» (17 ч)			

9 КЛАСС (17 Ч)

Номер п/п	Тема/ Количество часов	Основное содержание по темам	Характеристика основных видов деятельности ученика
Модуль «Производство и технологии» (5 ч)			
1	Предпринимательство. Виды предпринимательской деятельности (1 ч)	Сущность культуры предпринимательства. Корпоративная культура. Предпринимательская этика. Виды предпринимательской деятельности. Типы организаций. Сфера принятия управленческих решений. <i>Практическая работа «Мозговой штурм» на тему: «Открытие ИП»</i>	Аналитическая деятельность: изучать культуру и историю предпринимательства; анализировать сущность предпринимательской деятельности. Практическая деятельность: участвовать в мозговом штурме; выдвигать и обосновывать идеи
2	Предпринимательская деятельность (1 ч)	Внутренняя и внешняя среда предпринимательства. Базовые составляющие внутренней среды. Формирование цены товара. Внешние и внутренние угрозы безопасности фирмы. Основные элементы механизма защиты предпринимательской тайны. Защита предпринимательской тайны и обеспечение безопасности фирмы. <i>Практическая работа «Интеллект-</i>	Аналитическая деятельность: изучать основные этапы создания предприятия; изучать основы предпринимательской деятельности. Практическая деятельность: составлять интеллект-карту «Предпринимательство»

Номер п/п	Тема/ Количество часов	Основное содержание по темам	Характеристика основных видов деятельности ученика
		<i>карта: предпринимательство»</i>	
3	Модель реализации бизнес-идеи (1 ч)	Понятия, инструменты и технологии имитационного моделирования экономической деятельности. Модель реализации бизнес-идеи. <i>Практическая работа «Выдвижение бизнес-идей»</i>	Аналитическая деятельность: изучать и анализировать понятия, инструменты и технологии имитационного моделирования экономической деятельности; изучать модели реализации бизнес-идей. Практическая деятельность: выдвигать бизнес-идеи
4	Этапы разработки бизнес-проекта (1 ч)	Этапы разработки бизнес-проекта: анализ выбранного направления экономической деятельности, создание логотипа фирмы, разработка бизнес-плана. Эффективность предпринимательской деятельности. Принципы и методы оценки. Контроль эффективности, оптимизация предпринимательской деятельности.	Практическая деятельность: предлагать предпринимательские идеи, обосновывать их решение; определять проблему, анализировать потребности в продукте

Номер п/п	Тема/ Количество часов	Основное содержание по темам	Характеристика основных видов деятельности ученика
		<i>Практическая работа «Разработка бизнес-плана»</i>	
5	Технологическое предпринимательство (1 ч)	Технологическое предпринимательство. Инновации и их виды. Новые рынки для продуктов. <i>Практическая работа «Идеи для технологического предпринимательства»</i>	Аналитическая деятельность: анализировать новые рынки цифровой продукции; характеризовать технологическое предпринимательство. Практическая деятельность: выдвигать идеи для технологического предпринимательства
Модуль «Компьютерная графика. Черчение» (4 ч)			
6 - 7	Чертежи с использованием САПР. Оформление конструкторской документации (2 ч)	Система автоматизации проектно-конструкторских работ — САПР. Чертежи в системе автоматизированного проектирования (САПР) для подготовки проекта изделия. Оформление конструкторской документации, в том числе с	Аналитическая деятельность: выполнять эскизы, схемы, чертежи с использованием чертёжных инструментов и приспособлений и/или в системе автоматизированного проектирования (САПР); создавать 3D-модели в системе

Номер п/п	Тема/ Количество часов	Основное содержание по темам	Характеристика основных видов деятельности ученика
		использованием систем автоматизированного проектирования (САПР). <i>Практическая работа «Выполнение чертежа в САПР»</i>	автоматизированного проектирования (САПР). Практическая деятельность: оформлять конструкторскую документацию, в том числе с использованием системы автоматизированного проектирования (САПР)
8 - 9	Графические документы. Профессии, их востребованность на рынке труда (2 ч)	Объём документации: пояснительная записка, спецификация. Графические документы: технический рисунок объекта, чертёж общего вида, чертежи деталей. Условности и упрощения на чертеже. Создание презентации Профессии, связанные с изучаемыми технологиями, черчением, про-	Аналитическая деятельность: анализировать возможности инструментов для выполнения графических документов; характеризовать мир профессий, связанных с изучаемыми технологиями, их востребованность на рынке труда.
		ектированием с использованием САПР, их востребованность на рынке труда. <i>Практическая работа «Выполнение</i>	Практическая деятельность: оформлять конструкторскую документацию, в том числе с использованием систем

Номер п/п	Тема/ Количество часов	Основное содержание по темам	Характеристика основных видов деятельности ученика
		<i>чертежа в САПР»</i>	автоматизированного проектирования (САПР)
Модуль «Робототехника» (5 ч)			

Номер п/п	Тема/ Количество часов	Основное содержание по темам	Характеристика основных видов деятельности ученика
10	От робототехники к искусственному интеллекту. Технологии беспроводного управления (1 ч)	<p>Робототехнические системы. Автоматизированные и роботизированные производственные линии. Конструирование и моделирование с использованием материальных конструкторов с компьютерным управлением и обратной связью. Составление алгоритмов и программ по управлению роботом. Беспроводное управление. Протоколы связи. Использование мобильных приложений для беспроводного управления роботизированными устройствами.</p> <p><i>Практическая работа «Сравнение автоматизированной и роботизированной производственной линии»</i></p> <p><i>Практическая работа «Использование мобильного приложения для управления</i></p>	<p>Аналитическая деятельность: анализировать перспективы развития робототехники; оценивать влияние современных технологий на развитие социума; называть различные протоколы возможные при организации беспроводной связи; анализировать преимущества и недостатки организации связи по определённому протоколу.</p> <p>Практическая деятельность: характеризовать автоматизированные и роботизированные производственные линии; использовать мобильные приложения для беспроводного управления роботами.</p>

Номер п/п	Тема/ Количество часов	Основное содержание по темам	Характеристика основных видов деятельности ученика
		<i>роботом»</i>	
11	От робототехники к искусственному интеллекту.	Технологическая конвергенция, смартфоны. Практическая работа по управлению	Аналитическая деятельность: называть различные протоколы, возможные при организации

Номер п/п	Тема/ Количество часов	Основное содержание по темам	Характеристика основных видов деятельности ученика
	Программирование работы модели управления роботизированными устройствами (1 ч)	<p>роботизированными устройствами посредством использования различных протоколов: Bluetooth, Wi-Fi, Zigbee и др.</p> <p>Искусственный интеллект. Нейронные сети. Машинное зрение. Распознавание образов.</p> <p><i>Практическая работа «Программирование мобильного приложения для управления роботом»</i></p> <p><i>Практическая работа «Использование приложений для моделирования искусственного интеллекта»</i></p>	<p>беспроводной связи; анализировать преимущества и недостатки организации связи по определённому протоколу; называть основные элементы общей схемы управления; формулировать условия реализации общей схемы управления; приводить примеры обратной связи.</p> <p>Практическая деятельность:</p> <p>программировать и использовать мобильные приложения для управления роботизированными устройствами; использовать приложения для моделирования искусственного интеллекта.</p>
12	Цифровые технологии в профессиональной деятельности. Перспективы	Использование БПЛА: управление БПЛА; система связи с БПЛА; дополнительное оборудование для	Аналитическая деятельность: анализировать перспективы развития современных технологий; формулировать условия реализации

Номер п/п	Тема/ Количество часов	Основное содержание по темам	Характеристика основных видов деятельности ученика
	автоматизации и роботизации: возможности и ограничения (1 ч)	<p>обслуживания БПЛА. Автоматизация и роботизация сельскохозяйственного производства. Сити-фермерство: автоматизация тепличного хозяйства; применение роботов-манипуляторов; внесение удобрений на основе данных от датчиков. Составление алгоритмов и программ по управлению самоуправляемыми системами. <i>Практическая работа «Управление беспилотным устройством»</i> <i>Практическая работа «Программирование простой самоуправляемой системы»</i></p>	<p>общей схемы управления; характеризовать мир профессий, связанных с робототехникой, их востребованность на рынке труда. Практическая деятельность: управлять беспилотным устройством с помощью пульта управления или мобильного приложения; характеризовать автоматизированные и роботизированные производственные линии; программировать управление простой самоуправляемой системой.</p>
13	Основы проектной деятельности. Презентация и защита проекта (1 ч)	<p>Реализация индивидуального учебно-технического проекта. Конструирование и программирование управления</p>	<p>Аналитическая деятельность: находить общее и особенное в понятиях «алгоритм», «технология», «проект»;</p>

Номер п/п	Тема/ Количество часов	Основное содержание по темам	Характеристика основных видов деятельности ученика
		<p>модели автоматизированной самоуправляемой системы (модели «Сити-фермерство», «Умный дом» и др.):</p> <p>определение проблемы, цели, постановка задач;</p> <p>обоснование проекта;</p> <p>анализ ресурсов;</p> <p>реализация проекта;</p> <p>подготовка материалов презентации и защиты проекта.</p> <p>Презентация и защита реализованного проекта</p>	<p>называть виды проектов;</p> <p>анализировать результаты проектной деятельности.</p> <p>Практическая деятельность:</p> <p>разрабатывать проект в соответствии с общей схемой;</p> <p>составлять паспорт проекта;</p> <p>использовать компьютерные программы поддержки проектной деятельности;</p> <p>конструировать простую полезную для людей самоуправляемую систему;</p> <p>конструировать и осуществлять управление учебной автоматизированной самоуправляемой системой (модели «Сити-фермерство», «Умный дом» и др.);</p> <p>разрабатывать проект в соответствии с общей схемой;</p>

Номер п/п	Тема/ Количество часов	Основное содержание по темам	Характеристика основных видов деятельности ученика
14	Современные профессии (1 ч)	Использование цифровых технологий в профессиональной деятельности. Профессии, связанные с эксплуатацией роботов на производстве. Вузы, где можно получить профессию, связанную с робототехникой	осуществить презентацию проекта Аналитическая деятельность: называть новые профессии цифрового социума. Практическая деятельность: характеризовать мир профессий, связанных с робототехникой, их востребованность на рынке труда; моделировать деятельность выбранной профессии
Модуль «3D-моделирование, прототипирование, макетирование» (3 ч)			
15	Аддитивные технологии. Создание моделей сложных объектов (1 ч)	Моделирование сложных объектов. Рендеринг. Полигональная сетка. Понятие «аддитивные технологии». Технологическое оборудование для аддитивных технологий: 3D-принтеры. Области применения трёхмерной печати. Сырьё для трёхмерной печати.	Практическая деятельность: использовать редактор компьютерного трёхмерного проектирования для создания моделей сложных объектов; изготавливать прототипы с использованием с использованием технологического оборудования (3D-принтер, лазерный гравёр)

Номер п/п	Тема/ Количество часов	Основное содержание по темам	Характеристика основных видов деятельности ученика
		<p>Моделирование технологических узлов манипулятора робота в программе компьютерного трёхмерного проектирования</p>	<p>и др.); называть и выполнять этапы аддитивного производства; модернизировать прототип в соответствии с поставленной задачей;</p>
16	<p>Этапы аддитивного производства (1 ч)</p>	<p>Этапы аддитивного производства. Правила безопасного пользования 3D-принтером. Основные настройки для выполнения печати на 3D-принтере. Подготовка к печати. Печать 3D-модели. Моделирование, прототипирование технологического узла манипуляционного робота. Разработка инструкций и иной технологической документации для исполнителей. Оптимизация базовых технологий (затратность — качество), анализ альтернативных ресурсов.</p>	<p>называть области применения 3D-моделирования; характеризовать мир профессий, связанных с изучаемыми технологиями 3D-моделирования, их востребованность на рынке труда.</p>
17	<p>Профессии, связанные с</p>	<p>Профессии, связанные с 3D-печатью.</p>	

Номер п/п	Тема/ Количество часов	Основное содержание по темам	Характеристика основных видов деятельности ученика
	3D-технологиями в современном производстве (1 ч)	Современное производство, связанное с использованием технологий 3D-моделирования, прототипирования и макетирования. Предприятия региона проживания, работающие на основе технологий 3D-моделирования, прототипирования и макетирования	
18	(1 ч)	Резерв.	

